

OTOP

คู่มือการใช้งาน

โครงการพัฒนาระบบข้อมูลขนาดใหญ่
"หนึ่งตำบล หนึ่งผลิตภัณฑ์" (OTOP Big Data)

| User Manual Guide



กรมพัฒนาชุมชน กระทรวงมหาดไทย
The Community Development Department

สารบัญ

เรื่อง	หน้า
การเข้าใช้งานระบบสำหรับผู้ใช้งาน	1
ระบบลงทะเบียนผู้ประกอบการ (สำหรับประชาชนทั่วไป)	2
- วิธีการลงทะเบียนสมาชิก	3
- การลงทะเบียนผู้ประกอบการ	7
- คำร้องขอลงทะเบียนผลิตภัณฑ์	30
- ข้อมูลผลิตภัณฑ์	31
ระบบลงทะเบียนผู้ประกอบการ (สำหรับเจ้าหน้าที่ระดับอำเภอ)	40
เข้าสู่ระบบการอนุมัติคำร้องการลงทะเบียนผู้ประกอบการ	41
1. ข้อมูลทั่วไป	46
2. ข้อมูลที่อยู่	53
3. การสนับสนุนการจัดตั้ง	55
4. โครงการที่ผู้ประกอบการเคยเข้าร่วม	56
5. ข้อมูลลักษณะของผู้ประกอบการ	58
6. แหล่งเงินทุน	62
7. การคิดสรรค	64
8. การบริหารจัดการและทรัพย์สินทางปัญญา	65
9. การสนับสนุนภาครัฐ ความรู้ด้านการผลิต และแหล่งจำหน่าย	66
10 ผู้ประกอบการเคยได้รับการสนับสนุนด้านการผลิตเรื่องใดบ้าง	68
11. ช่องทางการขาย	68
ระบบลงทะเบียนผู้ประกอบการ (สำหรับเจ้าหน้าที่ระดับจังหวัด)	70
เข้าสู่ระบบการอนุมัติคำร้องการลงทะเบียนผู้ประกอบการ	71
1. ชื่อกิจกรรม	77
2. วันที่หรือระยะเวลาในการจัดกิจกรรม	77
3. ผู้จัดกิจกรรม	79
4. การจำกัดจำนวนผู้สมัคร	80
5. การอนุมัติการเข้าร่วมอัตโนมัติ	81
6. การสมัครเข้าร่วมกิจกรรม	81
7. การติดต่อสื่อสาร	86
8. หมายเหตุอื่นๆ	89

การเข้าใช้งานระบบสำหรับผู้ใช้งาน

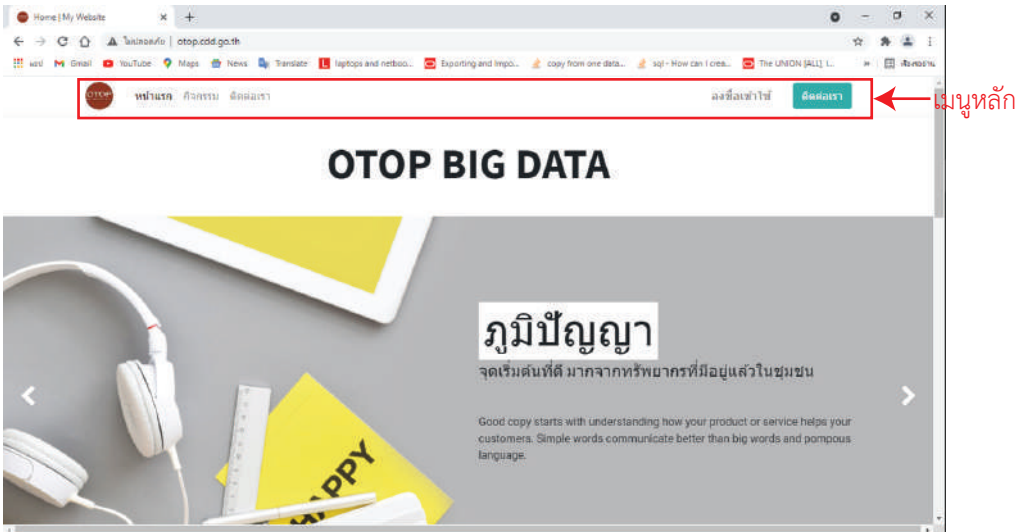
เมื่อเข้าสู่ระบบปฏิบัติการ Windows แล้ว เปิด Web Browser มาตรฐาน IE (Internet Explorer), Google Chrome, FireFox, Microsoft Edge ดังรูป “ Web Browser ”



ภาพ “Web Browser”

ผู้ใช้งานพิมพ์ Link URL : <https://otop.cdd.go.th> ที่ช่อง Address Bar แล้วกด Enter ระบบจะเข้าสู่หน้าหลักของ OTOPI BIG DATA

หน้าจอหน้าแรกเข้าสู่ระบบ



รายละเอียดของเมนูหลัก

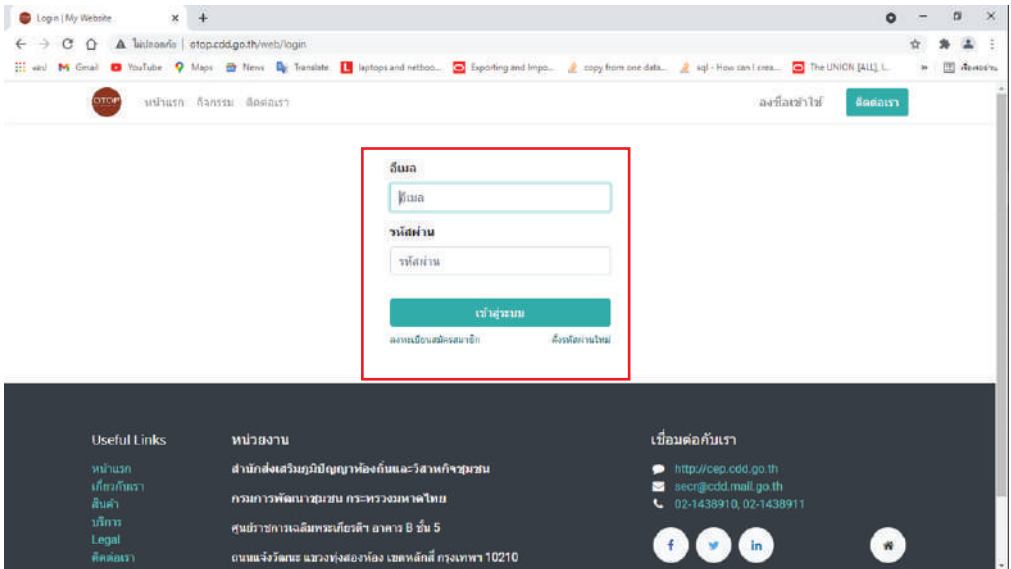
- คลิกที่ **หน้าแรก** เพื่อเข้าสู่หน้าหลัก
- คลิกที่ **กิจกรรม** เพื่อดูกิจกรรมที่มีการจัดขึ้น
- คลิกที่ **ติดต่อเรา** หรือ **ติดต่อเรา** เพื่อดูช่องทางสำหรับติดต่อ
- คลิกที่ **ลงชื่อเข้าใช้** เพื่อเข้าสู่ระบบ

OTOP

ระบบลงทะเบียนผู้ประกอบการ OTOP
(สำหรับประชาชนทั่วไป)

วิธีการลงทะเบียนสมาชิก

หน้าสำหรับเข้าสู่ระบบ



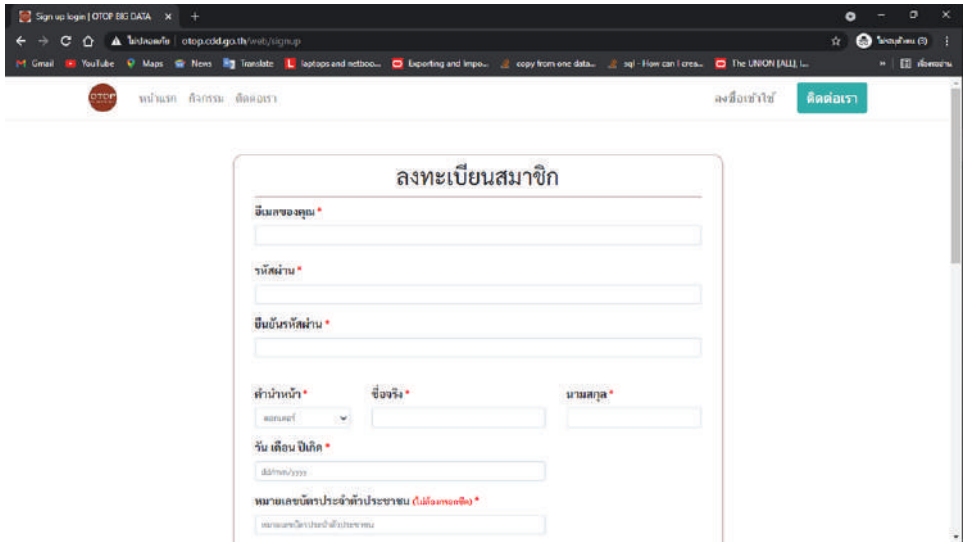
เข้าสู่ระบบ ให้ทำการกรอกชื่อผู้ใช้งานและรหัสผ่าน

จากนั้นคลิก [เข้าสู่ระบบ](#) เพื่อเข้าสู่ระบบ

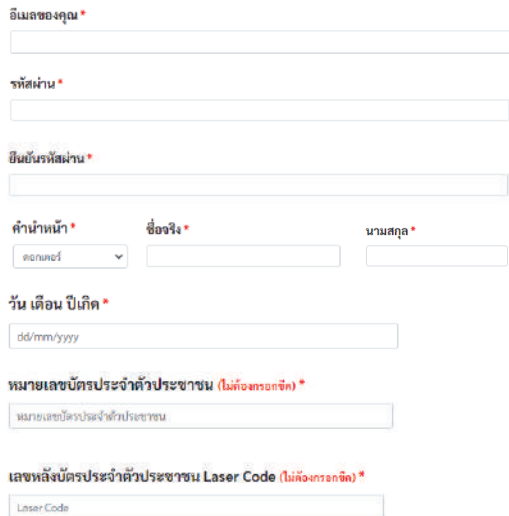
หรือคลิก [ลงทะเบียนสมัครสมาชิก](#) เพื่อสมัครสมาชิกใหม่

หรือคลิก [ตั้งรหัสผ่านใหม่](#) เพื่อเปลี่ยนรหัสผ่านใหม่ผ่านทางอีเมล

ให้เข้าไปที่เว็บไซต์ <http://otop.cdd.go.th/web/signup>



กรอกข้อมูลส่วนตัวแบบฟอร์มให้ถูกต้อง และครบถ้วน



หมายเลขโทรศัพท์มือถือ *

บ้านเลขที่ *

หมู่ที่ *

ถนน *

ตำบล/เขต *

อำเภอ *

จังหวัด *

รหัสไปรษณีย์ *

ยอมรับเงื่อนไข *

 เงื่อนไขและข้อตกลง

สมัครสมาชิก

มีบัญชีเข้าใช้งานอยู่แล้ว?

หลังจากกรอกข้อมูลข้างต้นจนครบถ้วนแล้ว

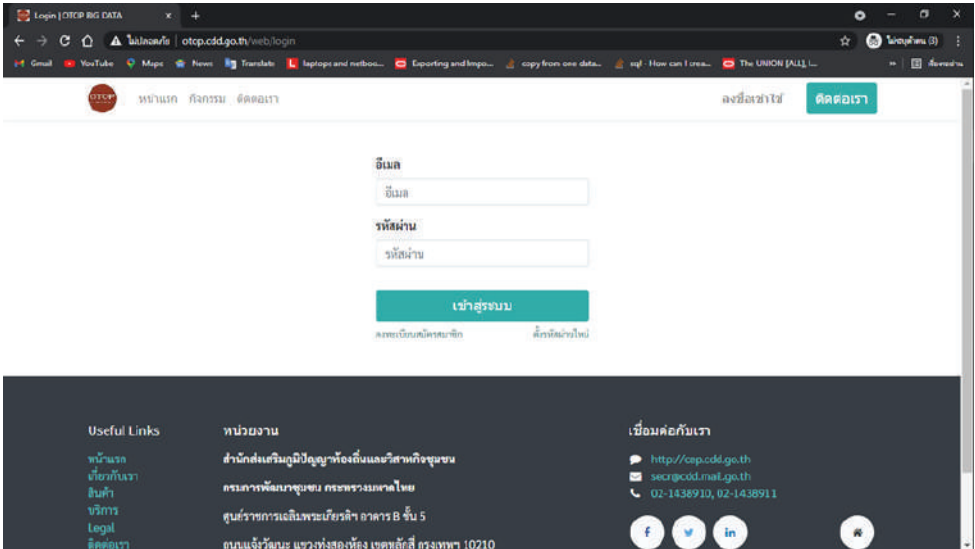
ให้ทำการคลิกที่ **เงื่อนไขและข้อตกลง** เพื่ออ่านเงื่อนไขและข้อตกลง

หากยอมรับถึงจะสามารถสมัครสมาชิกได้

ตรวจสอบข้อมูลทั้งหมดว่าถูกต้องหรือไม่จากนั้นให้คลิก

สมัครสมาชิก

เพื่อยืนยันและทำการสมัครสมาชิก หากมีบัญชีสมาชิกอยู่แล้วสามารถคลิกที่
เพื่อเข้าสู่หน้าล็อกอินสมาชิก การเข้าสู่ระบบสมาชิกสำหรับบุคคลทั่วไป
ให้เข้าไปที่เว็บไซต์ <http://otop.cdd.go.th/web/login>



กรอกอีเมลที่ได้ลงทะเบียนไว้ ลงในช่อง

อีเมล

กรอกรหัสผ่านที่ลงทะเบียนไว้ ลงในช่อง

รหัสผ่าน

หลังจากกรอกอีเมลและรหัสผ่านแล้วให้คลิกที่

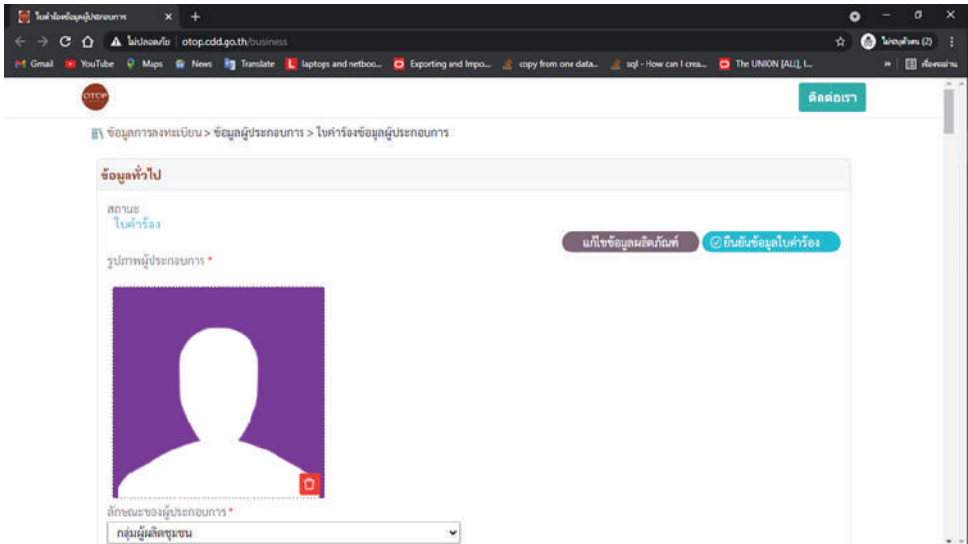
เพื่อทำการเข้าสู่ระบบ

หากยังไม่มีสมาชิกสามารถคลิก [ลงทะเบียนสมัครสมาชิก](#) เพื่อสมัครสมาชิก

หากลืมรหัสผ่านสามารถคลิก [ตั้งรหัสผ่านใหม่](#) เพื่อสมัครสมาชิก

การลงทะเบียนผู้ประกอบการ


สามารถทำได้โดยการเข้าไปที่เว็บไซต์ <http://otop.cdd.go.th/business>



กรอกรายละเอียดข้อมูลดังนี้

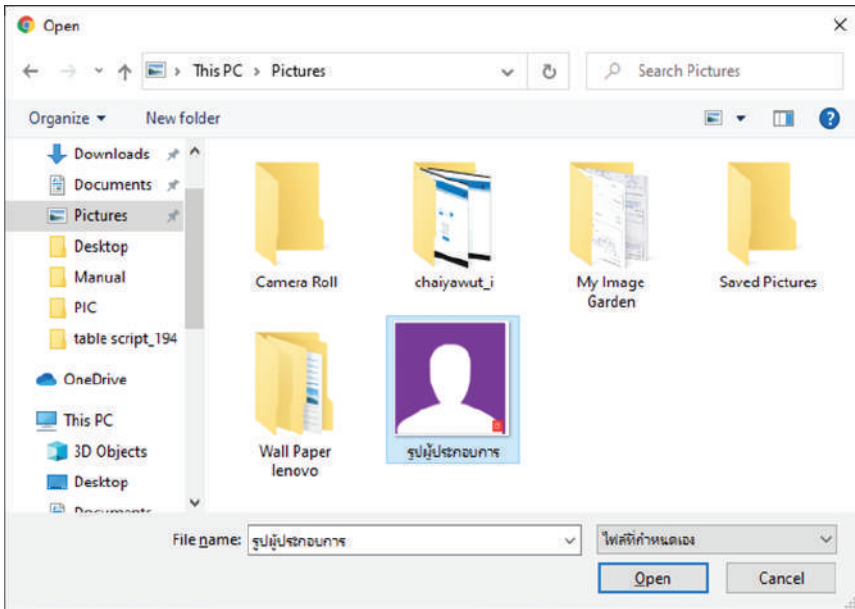
1. ข้อมูลทั่วไป

1.1 เพิ่มรูปผู้ประกอบการ



การเพิ่มรูปผู้ประกอบการสามารถทำได้โดยการคลิกที่ 

จากนั้นจะมีหน้าต่างปรากฏขึ้นมาให้เลือกภาพที่ต้องการจากภายในเครื่อง



เมื่อได้รูปที่ต้องการให้คลิก เพื่อทำการเลือกภาพ
หรือกด เพื่อยกเลิกการเลือกรูปภาพ

1.2 ลักษณะของผู้ประกอบการ

เลือกลักษณะผู้ประกอบการทำได้โดยการคลิกที่

ลักษณะของผู้ประกอบการ *

ประเภทของผู้ประกอบการมีให้เลือก 3 ประเภทดังนี้

ลักษณะของผู้ประกอบการ *

กลุ่มผู้ผลิตชุมชน	▼
กลุ่มผู้ผลิตชุมชน	
ผู้ผลิตชุมชนที่เป็นเจ้าของรายเดียว	
ผู้ผลิตวิสาหกิจขนาดกลางและขนาดย่อม	

เลือกแต่ละประเภทที่ได้โดยการคลิกที่

หัวข้อ

หรือ

หรือ

1.3 ชื่อกลุ่ม/องค์กร/กิจการ

สามารถกรอกชื่อกลุ่ม/องค์กร/กิจการได้ที่ช่อง

ชื่อกลุ่ม/องค์กร/กิจการ *

1.4 ชื่อประธานกลุ่ม/เจ้าของกิจการ

สามารถกรอกชื่อประธานกลุ่ม/เจ้าของกิจการได้ที่ช่อง

ชื่อประธานกลุ่ม/เจ้าของกิจการ *

1.5 เลขผู้ประกอบการ

หลังจากกดส่งคำร้องไปแล้วจะมีการสร้างเลขผู้ประกอบการให้เอง

เลขผู้ประกอบการ *

1.6 เลขทะเบียนวิสาหกิจชุมชน

หากมีเลขทะเบียนวิสาหกิจชุมชนให้คลิกที่ช่อง ให้เป็นเครื่องหมาย
จากนั้นให้กรอกเลขทะเบียนวิสาหกิจชุมชนลงในช่อง

มีเลขทะเบียนวิสาหกิจชุมชน

เช่น 1-10-01-09/1-0012

1.7 วัน/เดือน/ปี ที่จัดตั้ง

สามารถเพิ่มได้โดยการคลิกที่ช่อง
จากนั้นจะมีตารางให้เลือกดังนี้

📅จัดตั้ง วันที่/เดือน/ปี

📅จัดตั้ง วันที่/เดือน/ปี

🕒 พ.ค. 2564 🕒

อา.	จ.	อ.	พ.	พฤ.	ศ.	ส.
25	26	27	28	29	30	1
2	3	4	5	6	7	8
9	10	11	12	13	14	15
16	17	18	19	20	21	22
23	24	25	26	27	28	29
30	31	1	2	3	4	5

สามารถเลือกเดือนและปีได้โดยการคลิกที่ และ
หรือคลิกที่ และ

สามารถเลือกวันได้โดยการคลิกเลขวันที่

อา.	จ.	อ.	พ.	พฤ.	ศ.	ส.
25	26	27	28	29	30	1
2	3	4	5	6	7	8
9	10	11	12	13	14	15
16	17	18	19	20	21	22
23	24	25	26	27	28	29
30	31	1	2	3	4	5

1.8 ยอดจำหน่ายเฉลี่ยต่อปี

สามารถกรอกข้อมูลยอดจำหน่ายเฉลี่ยต่อปีได้ที่ช่อง

ยอดจำหน่ายโดยเฉลี่ยต่อปี บาท

1.9 เลขทะเบียนพาณิชย์

หากมีเลขทะเบียนพาณิชย์ให้คลิกที่ช่อง ให้เป็นเครื่องหมาย

จากนั้นให้กรอกเลขทะเบียนพาณิชย์ลงในช่อง

มีเลขทะเบียนพาณิชย์

เลข 13 หลัก

1.10 สถานะของผู้ประกอบการ

สามารถเลือกได้โดยการคลิกที่ สถานะ

จากนั้นจะมีสถานะให้เลือก 2 ประเภทคือ

สถานะ

+

อยู่ในชุมชน นวัตกรรม

OTOP ชวนชิม

สามารถเลือกได้โดยการคลิกที่

หัวข้อ สถานะ

สถานะ
 อยู่ในชุมชน นวัตกรรม +

หรือ

สถานะ
 OTOP ชวนชิม +

1.11 จำนวนสมาชิกหรือแรงงานทั้งหมด

มาสามารถกรอกได้ที่ช่อง

จำนวนสมาชิกหรือแรงงานทั้งหมด * (คน)

โดยแบ่งแรงงานออกเป็น 2 ประเภทคือ
 แรงงานฝีมือ หากมีสามารถกรอกได้ที่ช่อง

แรงงานฝีมือและทักษะ * (คน)

หากไม่มีให้กรอกว่า 0

แรงงานทั่วไป หากมีสามารถกรอกได้ที่ช่อง

จำนวนแรงงานทั่วไป * (คน)

หากไม่มีให้กรอกว่า 0

1.12 โทรศัพท์บ้าน

หากมีสามารถกรอกโทรศัพท์บ้านได้ที่

โทรศัพท์บ้าน

1.13 โทรศัพท์มือถือ

สามารถกรอกโทรศัพท์มือถือได้ที่(จำเป็นต่อระบุ)

โทรศัพท์มือถือ *

1.14 โทรสาร

หากมีสามารถกรอกเลขโทรสารได้ที่


โทรสาร

1.15 ช่องทางการติดต่อออนไลน์

หากมีเว็บไซต์สามารถกรอกลิงค์ได้ที่



หากมีอีเมลสามารถกรอกได้ที่




หากมีบัญชีผู้ใช้เฟสบุ๊กสามารถกรอกได้ที่



หากมีบัญชีผู้ใช้ไลน์สามารถกรอกได้ที่



หากมีบัญชีผู้ใช้อินสตาแกรมสามารถกรอกได้ที่



หากมีบัญชีผู้ใช้ทวิตเตอร์สามารถกรอกได้ที่



หากมีบัญชีผู้ใช้ยูทูปสามารถกรอกได้ที่



หากมีบัญชีผู้ใช้ Tiktok สามารถกรอกได้ที่



1.16 การสนับสนุนการจัดตั้ง

ได้รับการสนับสนุนการจัดตั้งโดย

- กรมการพัฒนาชุมชน
- เกษตร
- กศน.
- อุตสาหกรรม
- พาณิชย์
- สาธารณสุข
- สถานศึกษา
- กลุ่มจัดตั้งเอง
- อื่นๆ

สามารถคลิกที่ ให้เป็นเครื่องหมาย หน้าหัวข้อที่ได้รับการสนับสนุน หากมีนอกเหนือจากข้างต้นให้คลิก ให้เป็นเครื่องหมาย หน้าหัวข้ออื่นๆ และระบุที่มาของแหล่งเงินทุนนั้น หากไม่มีแหล่งเงินทุนไม่ต้องระบุ

2. ข้อมูลที่อยู่อาศัย

2.1 บ้านเลขที่

สามารถกรอกข้อมูลบ้านเลขที่ได้ที่

รายละเอียดที่อยู่ *

2.2 จังหวัด

สามารถกรอกข้อมูลชื่อจังหวัดได้ที่

จังหวัด *

2.3 เขต/อำเภอ

สามารถกรอกข้อมูลชื่อเขต/อำเภอได้ที่

อำเภอ *

2.4 แขวง/ตำบล

สามารถกรอกข้อมูลชื่อแขวง/ตำบลได้ที่

ตำบล *

2.5 ถนน

หากมีข้อมูลชื่อถนนสามารถกรอกได้ที่

ถนน

2.6 หมู่

หากมีข้อมูลหมู่ที่สามารถกรอกได้ที่

หมู่ที่

2.7 รหัสไปรษณีย์

หากมีข้อมูลรหัสไปรษณีย์สามารถกรอกได้ที่

รหัสไปรษณีย์

2.8 เขต/เทศบาล

หากมีข้อมูลเขต/เทศบาลสามารถกรอกได้ที่

เขต / เทศบาล

เขต / เทศบาล

3. การสนับสนุนการจัดตั้ง

3.1 ได้รับการสนับสนุนหรือไม่

หากได้รับการสนับสนุนให้คลิกที่ ให้เป็น ที่หัวข้อได้รับการสนับสนุน

ไม่ได้รับการสนับสนุน ได้รับการสนับสนุน

3.2 อยู่ในหมู่บ้านเศรษฐกิจพอเพียงต้นแบบตามทะเบียนของกรมฯหรือไม่

หากอยู่ในหมู่บ้านเศรษฐกิจพอเพียงต้นแบบตามทะเบียนของกรมฯ

ให้ระบุปีที่ช่อง อยู่ในหมู่บ้านเศรษฐกิจพอเพียงต้นแบบตามทะเบียนของกรมฯ เมื่อ

2564

3.3 เคยได้ใช้บริการ/ร่วมกิจกรรมศูนย์บริการส่งเสริมเศรษฐกิจฐานรากของกรมฯหรือไม่

หากเคยได้ใช้บริการ/ร่วมกิจกรรมศูนย์บริการส่งเสริมเศรษฐกิจฐานราก

ของกรมฯ สามารถคลิกที่ ให้เป็น ที่หัวข้อได้ใช้บริการ

ไม่ได้ใช้ ได้ใช้บริการ

หากในรอบหนึ่งปีที่ผ่านมา เคยเข้าร่วมแสดงหรือจำหน่ายผลิตภัณฑ์ OTOP ในต่างประเทศ

สามารถคลิกที่ ให้เป็น ที่หัวข้อเคย

และโปรดระบุปีที่เคยเข้าร่วมได้ที่

ไม่เคย เคย โปรดระบุปีที่เข้าร่วม 2564

4. โครงการที่ผู้ประกอบการเคยเข้าร่วม

4.1 เคยเข้าร่วมโครงการพัฒนาเยาวชนฯหรือไม่

หากเคยเข้าร่วมโครงการพัฒนาเยาวชนฯสามารถคลิกที่ ให้เป็น ที่หัวข้อเคยและโปรดระบุปีที่เคยเข้าร่วมได้ที่

ไม่เคย เคย โปรดระบุปีที่เข้าร่วม

4.2 เคยมีสมาชิกในกลุ่ม/กิจการ ได้เข้าร่วมโครงการพัฒนาเยาวชน

หากเคยมีสมาชิกในกลุ่ม/กิจการ ได้เข้าร่วมโครงการพัฒนาเยาวชนสามารถคลิกที่ ให้เป็น ที่หัวข้อเคยและโปรดระบุปีที่เคยเข้าร่วมได้ที่

ไม่เคย เคย โปรดระบุปีที่เข้าร่วม

4.3 เคยเข้าร่วมโครงการเพื่อเพิ่มประสิทธิภาพผู้ผลิต OTOP ด้านการผลิตหรือไม่

หากเคยเข้าร่วมโครงการเพื่อเพิ่มประสิทธิภาพผู้ผลิต OTOP ด้านการผลิตสามารถคลิกที่ ให้เป็น ที่หัวข้อเคยและโปรดระบุปีที่เคยเข้าร่วมได้ที่

ไม่เคย เคย โปรดระบุปีที่เข้าร่วม

4.4 เคยเข้าร่วมโครงการเพิ่มประสิทธิภาพผู้ผลิต OTOP ด้านการจัดทำแผนธุรกิจ หรือไม่

หากเคยเข้าร่วมโครงการเพิ่มประสิทธิภาพผู้ผลิต OTOP ด้านการจัดทำแผนธุรกิจสามารถคลิกที่ ให้เป็น ที่หัวข้อเคยและโปรดระบุปีที่เคยเข้าร่วมได้ที่

ไม่เคย เคย โปรดระบุปีที่เข้าร่วม

4.5 โครงการที่เข้าร่วมอื่นๆ

หากมีโครงการที่เข้าร่วมอื่นๆ สามารถกรอกข้อมูลลงในช่อง

โครงการที่เข้าร่วม

และโปรดระบุปีที่เข้าร่วมได้ที่

ปี

หากมีโครงการที่เข้าร่วมอื่นๆสามารถคลิก เพื่อเพิ่มช่องสำหรับกรอกข้อมูล

โครงการที่เข้าร่วม	ปี	
<input type="text" value="โครงการที่เข้าร่วม"/>	<input type="text" value="2564"/>	<input type="button" value="ลบ"/>
<input type="text" value="โครงการที่เข้าร่วม"/>	<input type="text" value="2564"/>	<input type="button" value="ลบ"/>

สามารถคลิก เพื่อลบช่องสำหรับกรอกข้อมูลที่ไม่ต้องการ

5. ข้อมูลลักษณะของผู้ประกอบการ

5.1 ชื่อผู้ประกอบการ

สามารถกรอกชื่อผู้ประกอบการได้ที่

ชื่อผู้ประกอบการ *

5.2 วัน/เดือน/ปีเกิด

สามารถเพิ่มได้โดยการคลิกที่ช่อง จากนั้นจะมีตารางให้เลือกดังนี้

📅 วัน/เดือน/ปีเกิด

📅 วัน/เดือน/ปีเกิด

🕒
มี.ย. ▾ 2564 ▾
🕒

อา.	จ.	อ.	พ.	พฤ.	ศ.	ส.
30	31	1	2	3	4	5
6	7	8	9	10	11	12
13	14	15	16	17	18	19
20	21	22	23	24	25	26
27	28	29	30	1	2	3

สามารถเลือกเดือนและปีได้โดยการคลิกที่ และ หรือคลิกที่ และ

สามารถเลือกวันได้โดยการคลิกเลขวันที่

อา.	จ.	อ.	พ.	พฤ.	ศ.	ส.
25	26	27	28	29	30	1
2	3	4	5	6	7	8
9	10	11	12	13	14	15
16	17	18	19	20	21	22
23	24	25	26	27	28	29
30	31	1	2	3	4	5

5.3 อายุ

ระบบจะทำการคำนวณอายุจากวัน/เดือน/ปีเกิดให้เอง

อายุ

5.4 เลขประจำตัวประชาชน

กรอกรหัสบัตรประชาชน 13 หลักโดยใส่เพียงแค่ตัวเลขเท่านั้น

เลขประจำตัวประชาชน *

เลขประจำตัวประชาชน

5.5 ที่อยู่ของผู้ประกอบการ

ให้กรอกรายละเอียดที่อยู่ในช่อง

รายละเอียดที่อยู่ *

รายละเอียดที่อยู่

หรือคลิกที่ ให้เป็นเครื่องหมาย หน้าหัวข้อใช้ที่อยู่เดียวกับสถานประกอบการ
เพื่อใช้ข้อมูลเดียวกับที่อยู่ของสถานประกอบการ

5.6 จังหวัดของผู้ประกอบการ

ให้กรอกชื่อจังหวัดในช่อง

จังหวัด *

จังหวัด

หรือคลิกที่ ให้เป็นเครื่องหมาย หน้าหัวข้อใช้ที่อยู่เดียวกับสถานประกอบการ
เพื่อใช้ข้อมูลชื่อจังหวัดเดียวกับที่อยู่ของสถานประกอบการ

5.7 เขต/อำเภอของผู้ประกอบการ

ให้กรอกข้อมูลชื่อเขต/อำเภอในช่อง

อำเภอ *

อำเภอ

หรือคลิกที่ ให้เป็นเครื่องหมาย หน้าหัวข้อใช้ที่อยู่เดียวกับสถานประกอบการ
เพื่อใช้ข้อมูลชื่อเขต/อำเภอเดียวกับที่อยู่ของสถานประกอบการ

5.8 แขวง/ตำบลของผู้ประกอบการ

ให้กรอกข้อมูลชื่อแขวง/ตำบลในช่อง

ตำบล *

หรือคลิกที่ ให้เป็นเครื่องหมาย หน้าหัวข้อใช้ที่อยู่กับสถานประกอบการ
เพื่อใช้ข้อมูลชื่อแขวง/ตำบลเดียวกับที่อยู่ของสถานประกอบการ

5.9 ถนน

หากมีข้อมูลชื่อถนนให้กรอกลงในช่อง

ถนน

หรือคลิกที่ ให้เป็นเครื่องหมาย หน้าหัวข้อใช้ที่อยู่กับสถานประกอบการ
เพื่อใช้ข้อมูลชื่อถนนเดียวกับที่อยู่ของสถานประกอบการ

5.10 หมู่ที่

หากมีข้อมูลหมู่ที่ให้กรอกลงในช่อง

หมู่ที่

หรือคลิกที่ ให้เป็นเครื่องหมาย หน้าหัวข้อใช้ที่อยู่กับสถานประกอบการ
เพื่อใช้ข้อมูลหมู่ที่เดียวกับที่อยู่ของสถานประกอบการ

5.11 รหัสไปรษณีย์ของผู้ประกอบการ

หากมีข้อมูลรหัสไปรษณีย์ให้กรอกในช่อง

รหัสไปรษณีย์

หรือคลิกที่ ให้เป็นเครื่องหมาย หน้าหัวข้อใช้ที่อยู่กับสถานประกอบการ
เพื่อใช้ข้อมูลรหัสไปรษณีย์เดียวกับที่อยู่ของสถานประกอบการ

5.12 เขต/เทศบาลของผู้ประกอบการ

หากมีข้อมูลเขต/เทศบาลให้กรอกในช่อง

เขต / เทศบาล

หรือคลิกที่ ให้เป็นเครื่องหมาย หน้าหัวข้อใช้ที่อยู่กับสถานประกอบการ
เพื่อใช้ข้อมูลเขต/เทศบาลเดียวกับที่อยู่ของสถานประกอบการ

6. แหล่งเงินทุน

6.1 กู้เงินจากแหล่งเงินทุนนอกชุมชน

กู้จากแหล่งเงินทุนนอกชุมชน

- ธนาคารออมสิน
- ธนาคารกรุงไทย
- ธนาคารไทยพาณิชย์
- ธนาคารกรุงเทพ
- SMEsBank
- ธนาคารอาคารสงเคราะห์
- อื่นๆ

สามารถคลิกที่ ให้เป็นเครื่องหมาย หน้าหัวข้อที่แหล่งเงินทุนนอกชุมชนที่กู้มา
 หากมีนอกเหนือจากข้างต้นให้คลิก ให้เป็นเครื่องหมาย
 หน้าหัวข้ออื่นๆ และระบุที่มาของแหล่งเงินทุนนอกชุมชนนั้นๆ
 หากไม่มีแหล่งเงินทุนนอกชุมชนที่กู้มาไม่ต้องระบุ

6.2 กู้จากแหล่งเงินทุนในชุมชน

กู้จากแหล่งเงินทุนในชุมชน

- กลุ่มออมทรัพย์เพื่อการผลิต
- สถาบันการจัดการเงินทุนชุมชน
- กองทุนหมู่บ้าน
- อื่นๆ

สามารถคลิกที่ ให้เป็นเครื่องหมาย หน้าหัวข้อที่แหล่งเงินในชุมชนที่กู้มา
 หากมีนอกเหนือจากข้างต้นให้คลิก ให้เป็นเครื่องหมาย
 หน้าหัวข้ออื่นๆ และระบุที่มาของแหล่งเงินทุนในชุมชนนั้นๆ
 หากไม่มีแหล่งเงินทุนในชุมชนที่กู้มาไม่ต้องระบุ

6.3 กู้จากบุคคล

กู้จากบุคคล

ญาติ

นายทุน

อื่นๆ

สามารถคลิกที่ ให้เป็นเครื่องหมาย หน้าหัวข้อบุคคลที่กู้มา

หากมีนอกเหนือจากข้างต้นให้คลิก ให้เป็นเครื่องหมาย

หน้าหัวข้ออื่นๆ และระบุบุคคลที่ให้กู้เงินนั้นๆ

หากไม่มีแหล่งเงินกู้จากบุคคลไม่ต้องระบุ

6.4 ลักษณะความเชื่อมโยงกับชุมชน

ลักษณะความเชื่อมโยงกับชุมชน

ใช้แรงงานในท้องถิ่น

ใช้วัตถุดิบในท้องถิ่น

ชุมชนร่วมบริหาร

อื่นๆ

สามารถคลิกที่ ให้เป็นเครื่องหมาย หน้าหัวข้อลักษณะความเชื่อมโยงกับชุมชน

ที่เกี่ยวข้อง หากมีนอกเหนือจากข้างต้นให้คลิก ให้เป็นเครื่องหมาย

หน้าหัวข้ออื่นๆ และระบุลักษณะความเชื่อมโยงกับชุมชนนั้นๆ

หากไม่มีลักษณะความเชื่อมโยงกับชุมชนไม่ต้องระบุ

6.5 แหล่งเงินกู้อื่นๆ

แหล่งเงินกู้อื่นๆ

มี

หากมีแหล่งเงินกู้อื่นนอกเหนือจากที่กล่าวมาข้างต้นให้คลิก ให้เป็นเครื่องหมาย มี

และระบุที่มาของเงินกู้

หากไม่มีแหล่งเงินกู้อื่นๆไม่ต้องระบุ

7.การคัดสรรค์

7.1 ได้รับคัดสรรจากหน่วยงานภายใน

หากเคยได้รับการคัดสรรจากหน่วยงานภายในให้กรอกชื่อหน่วยงานลงในช่อง

ได้รับคัดสรรจากหน่วยงานภายใน

(ลบ)

หากเคยได้รับการคัดสรรจากหน่วยงานภายในมากกว่า 1 หน่วยงาน สามารถคลิก [\(เพิ่มหน่วยงาน\)](#) เพื่อเพิ่มช่องสำหรับกรอกข้อมูลหน่วยงาน

ได้รับคัดสรรจากหน่วยงานภายใน

(ลบ)

(ลบ)

สามารถคลิก [\(ลบ\)](#) เพื่อลบช่องสำหรับกรอกข้อมูลหน่วยงานที่ไม่ต้องการ

7.2 ได้รับคัดสรรจากหน่วยงานภายนอก

หากเคยได้รับการคัดสรรจากหน่วยงานภายนอกให้กรอกชื่อหน่วยงานลงในช่อง

ได้รับคัดสรรจากหน่วยงานภายนอก

(ลบ)

หากเคยได้รับการคัดสรรจากหน่วยงานภายนอกมากกว่า 1 หน่วยงาน สามารถคลิก [\(เพิ่มหน่วยงาน\)](#) เพื่อเพิ่มช่องสำหรับกรอกข้อมูลหน่วยงาน

ได้รับคัดสรรจากหน่วยงานภายนอก

(ลบ)

(ลบ)

สามารถคลิก [\(ลบ\)](#) เพื่อลบช่องสำหรับกรอกข้อมูลหน่วยงานที่ไม่ต้องการ

7.3 ประวัติการส่งผลิตภัณฑ์สมัครเข้าคัดสรร

หากมีประวัติการส่งผลิตภัณฑ์สมัครเข้าคัดสรรสามารถกรอกข้อมูลได้ที่ช่อง

ประวัติการส่งผลิตภัณฑ์สมัครเข้าคัดสรร

ประวัติการส่งผลิตภัณฑ์สมัครเข้าคัดสรร

7.4 ความประสงค์ในการส่งเสริมผลิตภัณฑ์เพื่อรับการคัดสรร

หากมีความประสงค์ในการส่งเสริมผลิตภัณฑ์เพื่อรับการคัดสรรสามารถกรอกข้อมูลได้ที่ช่อง

ความประสงค์ในการส่งเสริมผลิตภัณฑ์เพื่อรับการคัดสรร

ความประสงค์ในการส่งเสริมผลิตภัณฑ์เพื่อรับการคัดสรร

7.5 อื่นๆ

หากมีข้อมูลที่เกี่ยวข้องกับการคัดสรรคอื่นๆสามารถกรอกข้อมูลได้ที่ช่อง

อื่นๆ

อื่นๆ

8 การบริหารจัดการและทรัพย์สินทางปัญญา

การบริหารจัดการ

- การจัดทำแผนธุรกิจ
- การจัดทำระบบบัญชี
 - จัดทำแบบง่ายๆไม่เป็นระบบ
 - จัดทำตามระบบบัญชี
- ระบบการขนส่งสินค้าจากแหล่งผลิตสู่ตลาด
 - มีแต่ไม่เป็นระบบ
 - มีระบบขนส่งสินค้าอย่างเป็นระบบ
- การจัดทำสต็อกวัตถุดิบ
- การตรวจสอบสภาพสินค้า

ในหัวข้อการบริหารจัดการ ให้เลือก tick ที่หัวข้อต่างๆตามความเป็นจริง ประกอบไปด้วย การจัดทำแผนธุรกิจ, การจัดทำระบบบัญชี, ระบบการขนส่งสินค้าจากแหล่งผลิตสู่ตลาด, การจัดทำสต็อกวัตถุดิบ, การตรวจสอบสภาพสินค้า

มีการจดทะเบียนหรือแจ้งข้อมูลทรัพย์สินทางปัญญา

ไม่มี มี

	หมายเลขสิทธิบัตร	วันหมดอายุ
<input type="checkbox"/> สิทธิบัตรการประดิษฐ์	หมายเลขสิทธิบัตร	📅 วัน/เดือน/ปี
<input type="checkbox"/> สิทธิบัตรการออกแบบผลิตภัณฑ์	หมายเลขสิทธิบัตร	📅 วัน/เดือน/ปี
<input type="checkbox"/> อนุสิทธิบัตร	หมายเลขสิทธิบัตร	📅 วัน/เดือน/ปี
<input type="checkbox"/> เครื่องหมายการค้า	หมายเลขสิทธิบัตร	📅 วัน/เดือน/ปี
<input type="checkbox"/> ลิขสิทธิ์	หมายเลขสิทธิบัตร	📅 วัน/เดือน/ปี
<input type="checkbox"/> ความลับทางการค้า	หมายเลขสิทธิบัตร	📅 วัน/เดือน/ปี
<input type="checkbox"/> สิ่งบ่งชี้ทางภูมิศาสตร์	หมายเลขสิทธิบัตร	📅 วัน/เดือน/ปี
<input type="checkbox"/> แผนผังของวงจรรวม	หมายเลขสิทธิบัตร	📅 วัน/เดือน/ปี
<input type="checkbox"/> การคุ้มครองพันธุ์พืช	หมายเลขสิทธิบัตร	📅 วัน/เดือน/ปี
<input type="checkbox"/> ภูมิปัญญาท้องถิ่น	หมายเลขสิทธิบัตร	📅 วัน/เดือน/ปี
<input type="checkbox"/> อื่น ๆ	หมายเลขสิทธิบัตร	📅 วัน/เดือน/ปี

การจดทะเบียนหรือแจ้งข้อมูลทรัพย์สินทางปัญญาให้ tick ที่ มี ไม่มี

หากมีข้อมูลทรัพย์สินทางปัญญาหรือถ้าหากไม่มี ให้ tick ไม่มี มี

การสนับสนุนภาครัฐ ความรู้ด้านการผลิต และแหล่งจำหน่าย
ประกอบด้วย ด้านเงินทุน

ด้านเงินทุน

กระทรวงมหาดไทย

กระทรวงพาณิชย์

กระทรวงอุตสาหกรรม

กระทรวงวิทยาศาสตร์ฯ

กระทรวงเกษตรฯ

อื่น ๆ

รายละเอียด

ด้านองค์ความรู้

ด้านองค์ความรู้

กระทรวงมหาดไทย

กระทรวงพาณิชย์

กระทรวงอุตสาหกรรม

กระทรวงวิทยาศาสตร์ฯ

กระทรวงเกษตรฯ

อื่น ๆ

รายละเอียด

ด้านวัสดุ

ด้านวัสดุ

- กระทรวงมหาดไทย
- กระทรวงพาณิชย์
- กระทรวงอุตสาหกรรม
- กระทรวงวิทยาศาสตร์ฯ
- กระทรวงเกษตรฯ
- อื่น ๆ

รายละเอียด

ด้านการตลาดและการจัดจำหน่าย

ด้านการตลาดและการจัดจำหน่าย

- กระทรวงมหาดไทย
- กระทรวงพาณิชย์
- กระทรวงอุตสาหกรรม
- กระทรวงวิทยาศาสตร์ฯ
- กระทรวงเกษตรฯ
- อื่น ๆ

รายละเอียด

ผู้ประกอบการ มีความต้องการได้รับการสนับสนุนด้านการผลิตเรื่องใดบ้าง ?

ผู้ประกอบการ มีความต้องการได้รับการสนับสนุนด้านการผลิตเรื่องใดบ้าง ?

- วิธีการปลูกทดแทน หรือ จัดหาวัสดุทดแทน
- การนำวัสดุอื่นมาผสมผสานในการผลิต
- การป้องกันอันตรายจากการใช้สารเคมีฯ
- การผลิตที่ไม่ก่อให้เกิดอันตราย
- อื่นๆ โปรดระบุ

ช่องทางการขาย

ผู้ประกอบการ เคยนำผลิตภัณฑ์ไปจำหน่ายหรือส่งไปจำหน่ายที่ใดบ้าง ?

ช่องทางการขาย

ผู้ประกอบการ เคยนำผลิตภัณฑ์ไปจำหน่ายหรือส่งไปจำหน่ายที่ใดบ้าง ?

- ภายในประเทศ
 - ภายในจังหวัด
 - ต่างจังหวัด
 - ตลาดประชารัฐ
 - ห้างสรรพสินค้า
 -
 - ออกร้านต่างๆ
 -
- ต่างประเทศ
 -
- ออนไลน์
 -

การขนส่ง (ช่องทางการขนส่ง) ให้เลือกการขนส่งสำหรับส่งผลิตภัณฑ์

ช่องทางการขนส่ง

- ไปรษณีย์
- ขนส่งเอกชน
- เครื่องบิน
- เรือ
- นักรับสินค้า
-
- อื่นๆ
-

เมื่อกรอกข้อมูลเสร็จสิ้นทุกขั้นตอนแล้ว จึงคลิกที่ปุ่ม บันทึก เพื่อบันทึกข้อมูล

๒) บันทึก

จากนั้นให้คลิกที่ปุ่ม ยืนยันข้อมูลใบคำร้อง เพื่อส่งข้อมูลไปยังเจ้าหน้าที่

✓ ยืนยันข้อมูลใบคำร้อง

(เมื่อยืนยันข้อมูลแล้วจะไม่สามารถแก้ไขข้อมูลได้)

หากต้องการแก้ไขข้อมูลให้คลิก ยกเลิกเพื่อแก้ไขใบคำร้อง จากนั้นให้คลิกยืนยันข้อมูลใบคำร้อง เพื่อส่งข้อมูลไปยังเจ้าหน้าที่อีกครั้ง

✓ ยกเลิกเพื่อแก้ไขใบคำร้อง

สำหรับการเพิ่มข้อมูลผลิตภัณฑ์

ข้อมูลการลงทะเบียน > ผลิตภัณฑ์

ใบคำร้องขอลงทะเบียนผลิตภัณฑ์

คลิกที่ ใบคำร้องขอลงทะเบียนผลิตภัณฑ์จากนั้นระบบจะดึงข้อมูลจากการสมัครสมาชิกมาใช้ เพื่อความสะดวกต่อผู้ใช้งาน

ข้อมูลผู้ประกอบการ		
เจ้าของกิจการ/ชื่อประธานกลุ่ม *	ชื่อประธานกลุ่ม/เจ้าของกิจการ *	เลขผู้ประกอบการ *
โทรศัพท์บ้าน	โทรศัพท์มือถือ	โทรสาร
	0803040373	

ระบบจะดึงข้อมูล ชื่อประธานกลุ่ม/เจ้าของกิจการ และเบอร์โทรศัพท์มาแสดง
 ในช่อง * จะเป็นข้อมูลที่จำเป็นต้องกรอกให้ถูกต้องและครบถ้วน

ที่อยู่		
รายละเอียดที่อยู่ *	จังหวัด *	อำเภอ *
10/887	นนทบุรี	เมืองนนทบุรี
ตำบล *	หมู่ที่ *	รหัสไปรษณีย์
บางเขน	11	11000

ระบบจะดึงข้อมูลรายละเอียดที่อยู่ เช่น บ้านเลขที่ จังหวัด อำเภอ ตำบล หมู่ที่ รหัสไปรษณีย์
 เพื่อให้สะดวกในการใช้งานของผู้ใช้

ข้อมูลผลิตภัณฑ์

เพิ่มผลิตภัณฑ์

ข้อมูลผลิตภัณฑ์ : วารารุ บุญสมบัติ		
ชื่อผลิตภัณฑ์ *	รหัสผลิตภัณฑ์ *	ปีที่จดทะเบียน *
<input type="text"/>	<input type="text" value="ระบบสร้างอัตโนมัติ"/>	<input type="text" value="2564"/>
ระบุปริมาณ/ขนาดผลิตภัณฑ์	อายุการเก็บรักษาของผลิตภัณฑ์	หน่วยนับ
<input type="text"/>	<input type="text"/>	<input type="text"/>

ใส่ชื่อผลิตภัณฑ์, ปีที่จดทะเบียน, ระบุปริมาณ/ขนาดผลิตภัณฑ์, อายุการเก็บรักษาของผลิตภัณฑ์, หน่วยนับ, รหัสผลิตภัณฑ์ (ระบบจะสร้างโดยอัตโนมัติ)

ผลิตภัณฑ์หลัก *

อาหาร เครื่องดื่ม ผ้าและเครื่องแต่งกาย ของใช้ สมุนไพรที่ไม่ใช่อาหาร

จากนั้นเลือกผลิตภัณฑ์หลัก เช่น อาหาร, เครื่องดื่ม, ผ้าและเครื่องแต่งกาย, ของใช้, สมุนไพรที่ไม่ใช่อาหาร

ผลิตภัณฑ์ย่อย

- (อาหาร)- อื่น ๆ ระบุในช่องด้านล่าง
- (อาหาร)- ผลิตผลเกษตรบริโภคสด
- (อาหาร)- ผลิตผลเกษตรแปรรูป
- (อาหาร)- อาหารแปรรูปสำเร็จ/กึ่งสำเร็จรูป

ผลิตภัณฑ์ย่อย (ถ้ามี)

(อาหาร)- อื่น ๆ ระบุในช่องด้านล่าง

(อาหาร)- ผลิตผลเกษตรบริโภคสด

(อาหาร)- ผลิตผลเกษตรแปรรูป

(อาหาร)- อาหารแปรรูปสำเร็จ/กึ่งสำเร็จรูป

คุณลักษณะเด่นของสินค้า

คุณลักษณะเด่นของสินค้า

ลักษณะของผลิตภัณฑ์ที่แสดงถึงความเป็นไทย หรือภูมิปัญญาไทย / เรื่องราวของผลิตภัณฑ์ (โดยย่อ) ข้อมูลโดยย่อ	ประโยชน์ใช้สอยของผลิตภัณฑ์ ประโยชน์ใช้สอยของผลิตภัณฑ์
--	--

ใส่ข้อมูล ลักษณะของผลิตภัณฑ์ที่แสดงถึงความเป็นไทยหรือภูมิปัญญาไทย / เรื่องราวของผลิตภัณฑ์ (ใส่ข้อมูลโดยย่อ)
 ประโยชน์ใช้สอยของผลิตภัณฑ์ (ใส่ข้อมูลโดยย่อ)

มาตรฐาน ปี

- 2564 ลบ

เพิ่มมาตรฐาน

มาตรฐาน
 เพิ่มมาตรฐานของผลิตภัณฑ์ (สามารถเพิ่มได้โดยการกดปุ่ม เพิ่มมาตรฐาน)
 หากจะลบมาตรฐาน ให้กดปุ่มลบ ลบ

การจัดการแบ่งกลุ่มประเภทผลิตภัณฑ์ตามคุณลักษณะผลิตภัณฑ์
ด้านคุณภาพและมาตรฐานผลิตภัณฑ์ ประกอบไปด้วย

ด้านคุณภาพและมาตรฐานผลิตภัณฑ์ *

- 1.ได้รับการรับรองมาตรฐานผลิตภัณฑ์ระดับสากล (เช่น GMP/GAP ฯลฯ)
- 2.ได้รับการรับรองมาตรฐานผลิตภัณฑ์ภายในประเทศ (เช่น ออย./Primary ฯลฯ)
- 3.ยังไม่ได้รับการรับรองมาตรฐานผลิตภัณฑ์ใด ๆ

ได้รับการรับรองมาตรฐานผลิตภัณฑ์ระดับสากล (เช่น GMP/GAP)

ได้รับการรับรองมาตรฐานผลิตภัณฑ์ภายในประเทศ (เช่น ออย./Primary)

ยังไม่ได้รับการรับรองมาตรฐานผลิตภัณฑ์ใด ๆ

ด้านศักยภาพการผลิต ประกอบไปด้วย

ด้านศักยภาพการผลิต *

- 1.มีศักยภาพในการผลิตสูง สามารถผลิตซ้ำในปริมาณและคุณภาพคงเดิม
- 2.มีศักยภาพการผลิตปานกลาง สามารถผลิตซ้ำในปริมาณและคุณภาพใกล้เคียงเดิม
- 3.มีศักยภาพการผลิตต่ำไม่สามารถผลิตซ้ำในปริมาณและคุณภาพคงเดิม

มีศักยภาพในการผลิตสูง สามารถผลิตซ้ำในปริมาณและคุณภาพคงเดิม

มีศักยภาพการผลิตปานกลาง สามารถผลิตซ้ำในปริมาณและคุณภาพใกล้เคียงเดิม

มีศักยภาพการผลิตต่ำไม่สามารถผลิตซ้ำในปริมาณและคุณภาพคงเดิม

ด้านกระบวนการผลิตและเทคโนโลยีที่ใช้ ประกอบด้วย

ด้านกระบวนการผลิตและเทคโนโลยีที่ใช้ *

- 1.ผลิตขึ้นโดยใช้เทคโนโลยีที่เหมาะสมและกระบวนการผลิตที่ซับซ้อน.
- 2.ใช้เทคโนโลยีที่เหมาะสมและกระบวนการผลิตไม่ซับซ้อน
- 3.มีกระบวนการผลิตที่ยุ่งยากซับซ้อน ต้องใช้ทักษะฝีมือและความคิดสร้างสรรค์

ผลิตขึ้นโดยใช้เทคโนโลยีที่เหมาะสมและกระบวนการผลิตที่ซับซ้อน

ใช้เทคโนโลยีที่เหมาะสมและกระบวนการผลิตไม่ซับซ้อน

มีกระบวนการผลิตที่ยุ่งยากซับซ้อน ต้องใช้ทักษะฝีมือและความคิดสร้างสรรค์

ด้านการพัฒนาผลิตภัณฑ์ ประกอบด้วย

ด้านการพัฒนาผลิตภัณฑ์ *

- 1.มีการออกแบบและพัฒนาผลิตภัณฑ์และบรรจุภัณฑ์อย่างต่อเนื่อง
- 2.มีรูปแบบหรือการออกแบบที่มีความโดดเด่นเฉพาะตัว..ใช้ภูมิปัญญา ศิลปะ
- 3.มีการพัฒนารูปแบบและพัฒนาบรรจุภัณฑ์แต่ไม่ต่อเนื่อง
- 4.ขาดการออกแบบและพัฒนาผลิตภัณฑ์

มีการออกแบบและพัฒนาผลิตภัณฑ์และบรรจุภัณฑ์อย่างต่อเนื่อง

มีรูปแบบหรือการออกแบบที่มีความโดดเด่นเฉพาะตัว..ใช้ภูมิปัญญา ศิลปะ

มีการพัฒนารูปแบบและพัฒนาบรรจุภัณฑ์แต่ไม่ต่อเนื่อง

ขาดการออกแบบและพัฒนาผลิตภัณฑ์

ด้านตลาดการจำหน่ายผลิตภัณฑ์ ประกอบไปด้วย

ด้านตลาดการจำหน่ายผลิตภัณฑ์ *

- 1.เป็นผลิตภัณฑ์ที่มีการส่งออก หรือจำหน่ายในห้าง สยามบิน ModernTrade
- 2.มีราคาสูง Niche Market
- 3.มีจำหน่ายเฉพาะในตลาด/ร้านค้าภูมิภาค ร้านของฝากของจังหวัด
- 4.จำหน่ายเฉพาะในร้านค้าชุมชน ขายปลีกทั่วไป

เป็นผลิตภัณฑ์ที่มีการส่งออก หรือจำหน่ายในห้าง สยามบิน ModernTrad

มีราคาสูง Niche Market

มีจำหน่ายเฉพาะในตลาด/ร้านค้าภูมิภาค ร้านของฝากของจังหวัด

จำหน่ายเฉพาะในร้านค้าชุมชน ขายปลีกทั่วไป

ผลการจัดกลุ่มประเภทผลิตภัณฑ์

ผลการจัดกลุ่มประเภทผลิตภัณฑ์

A

* คำนวนจากระบบอัตโนมัติ *

ระบบจะคำนวณอัตโนมัติจากข้อมูลในหัวข้อ การจัดการแบ่งกลุ่มประเภทผลิตภัณฑ์

ตามคุณลักษณะผลิตภัณฑ์

กำลังการผลิต

กำลังการผลิต			
ผลิตได้จำนวน (ต่อวัน)	ชั้น	ผลิตได้จำนวน (ต่อเดือน)	ชั้น
<input type="text"/>	<input type="text"/>	<input type="text"/>	<input type="text"/>

ผลิตได้จำนวน (ต่อวัน) ใส่เป็นจำนวนขึ้น

ผลิตได้จำนวน (ต่อเดือน) ใส่เป็นจำนวนขึ้น

ผลิตได้จำนวน (ต่อปี) ใส่เป็นจำนวนขึ้น

ลักษณะของบรรจุภัณฑ์

ลักษณะของบรรจุภัณฑ์	
<input type="checkbox"/> รูปแบบบรรจุภัณฑ์ <ul style="list-style-type: none"> <input type="radio"/> มีบรรจุภัณฑ์เบื้องต้น แต่ไม่มีรายละเอียดที่ระบุมาตรฐานบนบรรจุภัณฑ์ <input type="radio"/> มีบรรจุภัณฑ์ที่บ่งบอกเอกลักษณ์และตามมาตรฐานสากลเชิงการค้า <input type="checkbox"/> ราคาของบรรจุภัณฑ์มีความเหมาะสมกับต้นทุนในการผลิตของผลิตภัณฑ์ <input type="checkbox"/> ลักษณะของผลิตภัณฑ์ที่เป็นมิตรกับสิ่งแวดล้อม <input type="checkbox"/> การพัฒนาบรรจุภัณฑ์ <ul style="list-style-type: none"> <input type="radio"/> มีรูปแบบดั้งเดิม ไม่มีการพัฒนา <input type="radio"/> มีการพัฒนารูปแบบให้เหมาะสมกับสินค้า <input type="checkbox"/> ผลิตภัณฑ์ของท่านมีบาร์โค้ด(Barcode)บนบรรจุภัณฑ์ที่มีความเหมาะสมกับราคาของสินค้า	<input type="checkbox"/> วัสดุบรรจุภัณฑ์ <ul style="list-style-type: none"> <input type="checkbox"/> กระดาษ <input type="checkbox"/> ผ้า <input type="checkbox"/> พลาสติก <input type="checkbox"/> ไม้ <input type="checkbox"/> อื่นๆ โปรดระบุ <input type="text"/>

คัดเลือกลักษณะของบรรจุภัณฑ์ ให้ถูกต้องตามข้อมูลจริงให้ครบถ้วน เช่นรูปแบบบรรจุภัณฑ์, ราคาของบรรจุภัณฑ์ที่มีความเหมาะสมกับต้นทุนในการผลิตของผลิตภัณฑ์, ลักษณะของผลิตภัณฑ์ที่เป็นมิตรกับสิ่งแวดล้อม, การพัฒนาบรรจุภัณฑ์, ผลิตภัณฑ์ของท่านมีบาร์โค้ด (Barcode) บนบรรจุภัณฑ์มีความเหมาะสมกับราคาของสินค้า พร้อมทั้งเลือกวัสดุบรรจุภัณฑ์ เช่น กระดาษ, ผ้า, พลาสติก, ไม้, อื่นๆ

การคัดสรร

การคัดสรร

เกณฑ์การคัดสรร

- OTOB ขึ้นเครื่องบิน
- ศิลปิน OTOB
- OTOB Premium
- OTOB Signature

เลือกเกณฑ์การคัดสรร เช่น OTOB ขึ้นเครื่องบิน, ศิลปิน OTOB, OTOB Premium, OTOB Signature

รางวัล

รางวัล

ไม่เคยได้รับรางวัล ได้รับรางวัล

รางวัล	ปี	หน่วยงาน
<input type="text"/>	2564	<input type="text"/>

คลิกเลือกว่าผลิตภัณฑ์นี้เคยได้รับรางวัลหรือไม่ ถ้าหากไม่เคยให้ข้ามข้อนี้ไป สำหรับผลิตภัณฑ์ที่เคยได้รับรางวัลให้เลือก ได้รับรางวัล จากนั้นใส่ชื่อรางวัล ปี หน่วยงานที่ได้รับ หากมีรางวัลมาก 1 รางวัลให้กดปุ่มเพิ่มรายการเพื่อเพิ่มรางวัลได้

เข้าร่วมโครงการพัฒนา

เข้าร่วมโครงการพัฒนา

ไม่เคยเข้าร่วม เคยเข้าร่วม

โครงการ	ปี	หน่วยงาน
<input type="text"/>	2564	<input type="text"/>

ถ้าหากเคยเข้าร่วมโครงการพัฒนาให้คลิกที่เคยเข้าร่วม จากนั้นใส่ชื่อโครงการ ปี หน่วยงาน (สามารถเพิ่มรายการได้ หากเคยเข้าร่วมหลายโครงการ) เช่น โครงการเสริมสร้างพัฒนา และยกระดับผลิตภัณฑ์ OTOB หากไม่เคยเข้าร่วมโครงการพัฒนา ให้เลือกไม่เคยเข้าร่วม

คำค้นหา

คำค้นหา

คีย์เวิร์ด

เพิ่มคีย์เวิร์ด

ใส่คำค้นหา เพื่อใช้บ่งบอกลักษณะเด่นของผลิตภัณฑ์เพื่อใช้ในการค้นหา เช่น หมูแผ่น, หมู, หมูแผ่น OTOP

ราคา

ราคา

ผลิตภัณฑ์สร้างรายได้สูงสุด/ยอดขายสูงสุดหรือไม่? ราคาจำหน่ายส่งต่อชิ้น บาท ราคาจำหน่ายปลีกต่อชิ้น บาท

ไม่ใช่ ใช่

ลิขสิทธิ์

ลิขสิทธิ์

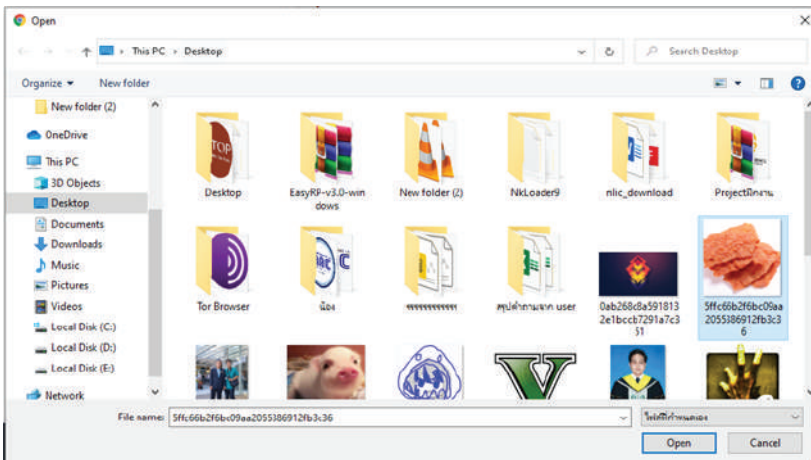
การจดทะเบียนทรัพย์สินทางปัญญา


- ผลิตภัณฑ์ไม่เคยยื่นจดทะเบียนทรัพย์สินทางปัญญา
- ผลิตภัณฑ์ของทำนายนของจดทรัพย์สินทางปัญญาประเภท ประเภททรัพย์สินทางปัญญา
 - สิทธิบัตรการประดิษฐ์
 - อนุสิทธิบัตร
 - ลิขสิทธิ์
 - สิ่งประดิษฐ์ทางภูมิศาสตร์
 - การคุ้มครองพันธุ์พืช
 - สิทธิบัตรการออกแบบผลิตภัณฑ์
 - เครื่องหมายการค้า
 - ความลับทางการค้า
 - แผนผังภูมิของวงจรรวม
 - ภูมิปัญญาท้องถิ่น
 - อนุสิทธิบัตร

หากผลิตภัณฑ์เคยยื่นจดทะเบียนทรัพย์สินทางปัญญาแล้วให้คลิกเลือกว่าเป็นรูปแบบใด ถ้าหากไม่เคยยื่นจดทะเบียนทรัพย์สินทางปัญญาให้ติ๊ก ไม่เคย



เพิ่มรูปภาพผลิตภัณฑ์ 3 รูป โดยวิธีการเพิ่มรูปภาพมีดังนี้ กดที่เครื่องหมาย (+) จากนั้นเลือกรูปภาพ แล้วกด Open



เมื่อกรอกข้อมูลครบถ้วนแล้วให้กดที่ปุ่ม บันทึก  บันทึก ตรวจสอบข้อมูลอีกครั้งจากนั้นกด ยืนยันข้อมูลใบคำร้อง

 ยืนยันข้อมูลใบคำร้อง

OTOP

ระบบลงทะเบียนผู้ประกอบการ OTOP
(สำหรับเจ้าหน้าที่ระดับอำเภอ)

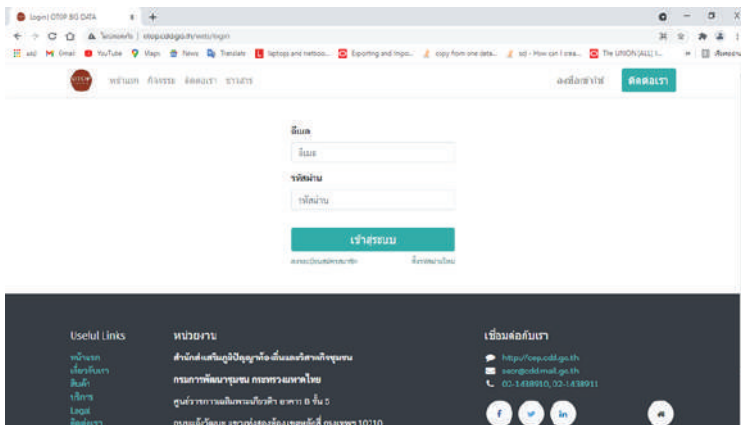
เมื่อยืนยันข้อมูลใบคำร้องแล้วจะเห็นสถานะผลิตภัณฑ์ ว่าใบคำร้องเพื่อรอการตรวจสอบ ยืนยันจากเจ้าหน้าที่อำเภอ

ดู ข้อมูลการลงทะเบียน > ผลิตภัณฑ์

ใบคำร้องของลงทะเบียนผลิตภัณฑ์

#	รหัสผลิตภัณฑ์	ชื่อผลิตภัณฑ์	ปีที่ลงทะเบียน	สถานะการอนุมัติ	สถานะผลิตภัณฑ์
	210600010	ขนมเน้จั่ว	2564	ใบคำร้อง	ใบคำร้อง

การอนุมัติคำร้องการลงทะเบียนผู้ประกอบการ (เจ้าหน้าที่ระดับอำเภอ) เข้าสู่ระบบ โดยเข้าไปที่เว็บไซต์ <http://otop.cdd.go.th/web/login>



กรอกข้อมูลยูสเซอร์เนมผู้ใช้งานของแต่ละอำเภอที่ช่อง

อีเมล

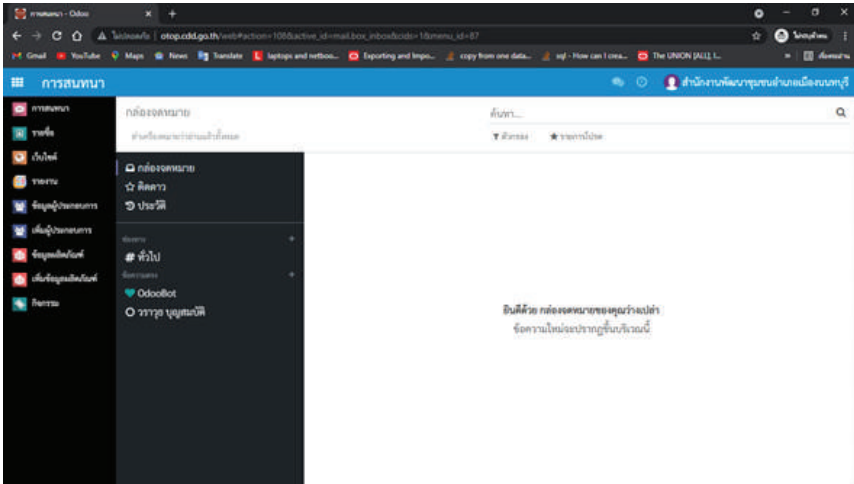
โดยยูสเซอร์เนมผู้ใช้งานจะถูกกำหนดโดยผู้ดูแลระบบ

กรอกข้อมูลรหัสผ่านผู้ใช้งานของแต่ละอำเภอที่ช่อง

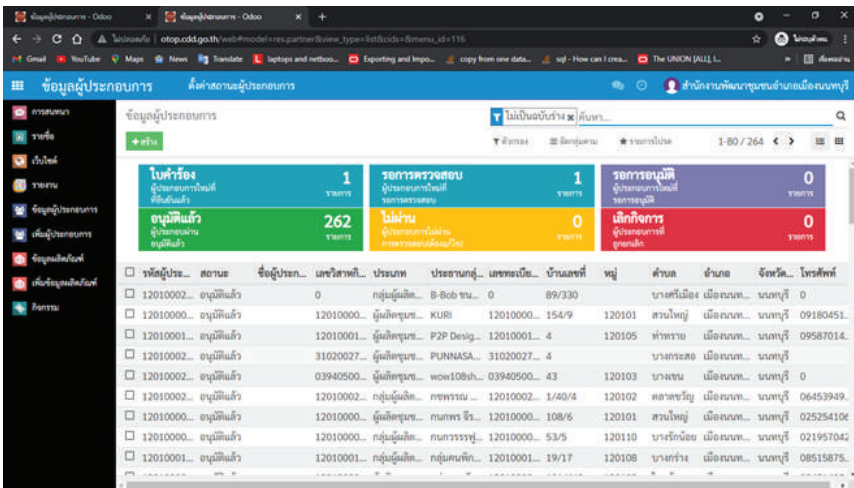
รหัสผ่าน

โดยรหัสผ่านผู้ใช้งานจะถูกกำหนดโดยผู้ดูแลระบบ

หลังจากเข้าสู่ระบบด้วยยูสเซอร์เนมผู้ใช้งานระดับอำเภอแล้ว จะเข้าสู่หน้าการสนทนา



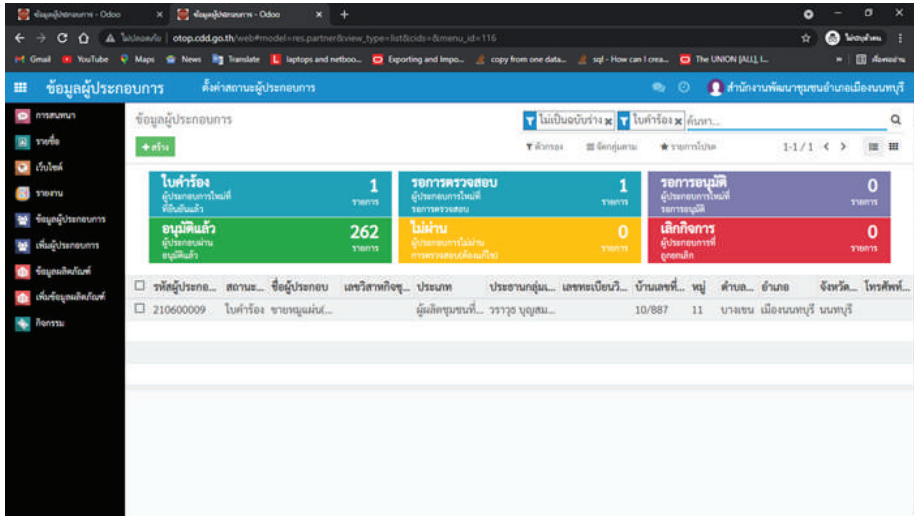
หลังจากนั้นให้ไปที่ **ข้อมูลผู้ประกอบการ** เพื่อเข้าสู่หน้าสำหรับดูข้อมูล



จากนั้นสามารถดูใบคำร้องที่ส่งเข้ามาได้ที่



หน้าสำหรับดูใบคำร้อง



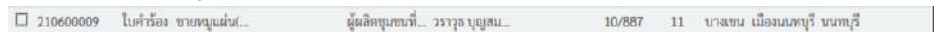
The screenshot shows a web application interface for viewing requests. At the top, there are search filters for 'ไม่ป็นฉบับร่าง' (Not draft) and 'ใบคำร้อง' (Request). Below this is a summary dashboard with six colored boxes representing different categories and their counts:

ใบคำร้อง ผู้ร้องเรียนทั้งหมดที่ ยังไม่เสร็จ	1 รายการ	รายการตรวจสอบ ผู้ร้องเรียนทั้งหมดที่ รายการตรวจสอบ	1 รายการ	รายการอนุมัติ ผู้ร้องเรียนทั้งหมดที่ รายการอนุมัติ	0 รายการ
อนุมัติแล้ว ผู้ร้องเรียน อนุมัติแล้ว	262 รายการ	ไม่ผ่าน ผู้ร้องเรียนที่ไม่ผ่าน การตรวจสอบแล้ว(ไม่แก้ไข)	0 รายการ	เลิกกิจการ ผู้ร้องเรียนที่ ถูกยกเลิก	0 รายการ

Below the dashboard is a list of requests with checkboxes. The first visible request is:

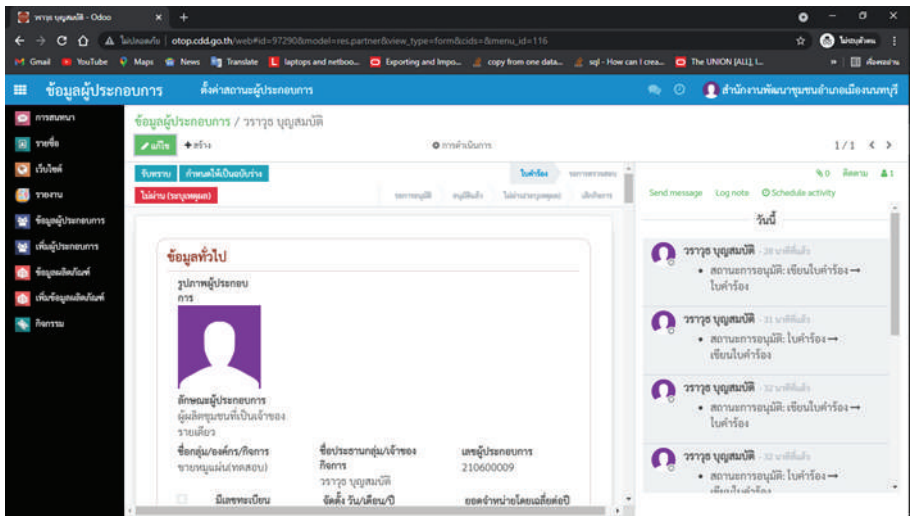
<input type="checkbox"/>	รฟผู้ประกอบ... สถานะ... ชื่อผู้ประกอบ... เลขวิสาหกิจ... ประเภท... ประธานกลุ่ม... เลขทะเบียนวิ... บ้านเลขที่... หมู่... ตำบล... อำเภอ... จังหวัด... โทรศัพท์...	<input type="checkbox"/>	210600009	ใบคำร้อง	ชายขุนแผน...	ผู้ผลิตชุมชนที่...	รราชู บุญสม...	10/887	11	บางเขน	เมืองนนทบุรี	นนทบุรี
--------------------------	--	--------------------------	-----------	----------	--------------	--------------------	----------------	--------	----	--------	--------------	---------

สามารถคลิกเข้าไปดูรายละเอียดของใบคำร้องได้ที่รายการที่ต้องการเช่น



210600009 ใบคำร้อง ชายขุนแผน(ผู้ผลิตชุมชนที่... รราชู บุญสม... 10/887 11 บางเขน เมืองนนทบุรี นนทบุรี

หลังจากคลิกที่รายการที่ต้องการแล้วจะเข้าสู่หน้าดูสถานะของผู้ประกอบการ



The screenshot shows the detailed profile of a business owner. The profile includes a photo placeholder, name, and contact information. A 'ข้อมูลทั่วไป' (General Information) section is expanded, showing the following details:

รูปภาพผู้ประกอบการ ผู้ผลิตชุมชนที่ป็นเจ้าของรายเดียว	ชื่อกลุ่ม/องค์กร/กิจการ ชายขุนแผน(ไม่ผ่าน)	ชื่อประธานกลุ่ม/เจ้าของกิจการ รราชู บุญสมนิติ	เลขผู้ประกอบการ 210600009
มีเลขทะเบียน	จัดตั้ง วันเดือนปี	ยอดจำหน่ายโดยเฉลี่ยต่อปี	

On the right side, there is a 'วันนี้' (Today) activity log showing recent actions:

- รราชู บุญสมนิติ 20 พฤศจิกายน
 - สถานะการอนุมัติ: เขียนใบคำร้อง → ใบคำร้อง
- รราชู บุญสมนิติ 21 พฤศจิกายน
 - สถานะการอนุมัติ: ใบคำร้อง → เขียนใบคำร้อง
- รราชู บุญสมนิติ 22 พฤศจิกายน
 - สถานะการอนุมัติ: เขียนใบคำร้อง → ใบคำร้อง
- รราชู บุญสมนิติ 23 พฤศจิกายน
 - สถานะการอนุมัติ: ใบคำร้อง → เขียนใบคำร้อง

หลังจากทางอำเภอตรวจสอบข้อมูลแล้ว

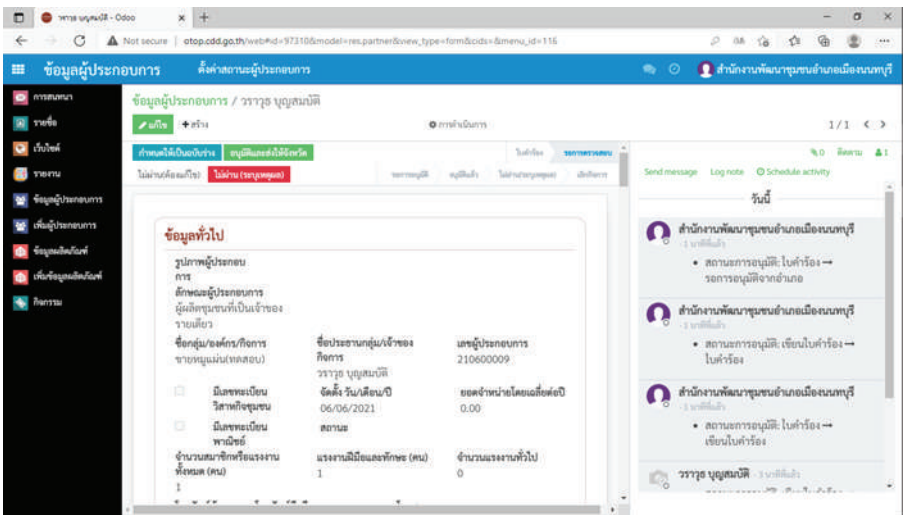
สามารถคลิก **แก้ไข** เพื่อแก้ไขข้อมูลของผู้ประกอบการโดยเจ้าหน้าที่ระดับอำเภอ

สามารถคลิก **รับทราบ** เพื่อเปลี่ยนสถานะจากใบคำร้องไปยังรอการตรวจสอบ

สามารถคลิก **ไม่ผ่าน (ระบุเหตุผล)** เพื่อให้ผู้ประกอบการที่ยื่นคำร้องเข้ามากลับไปแก้ไขข้อมูลให้ครบถ้วนและยื่นคำร้องเข้ามาใหม่ และจะมีหน้าต่างแจ้งเตือนขึ้นมาเพื่อให้ยืนยันการเปลี่ยนสถานะเป็นไม่ผ่าน **ยืนยัน**



หลังจากคลิก **รับทราบ** แล้วจะเข้าไปสู่หน้าสำหรับตรวจสอบและอนุมัติก่อนส่งใบคำร้องขอเป็นผู้ประกอบการนี้ไปยังเจ้าหน้าที่ระดับจังหวัด



สามารถคลิก **แก้ไข** เพื่อแก้ไขข้อมูลของผู้ประกอบการโดยเจ้าหน้าที่ระดับอำเภอ

สามารถคลิก **อนุมัติและส่งให้จังหวัด** เพื่อส่งใบคำร้องขอเป็นผู้ประกอบการไปยังเจ้าหน้าที่ระดับจังหวัด เพื่อให้เจ้าหน้าที่ระดับจังหวัดทำการตรวจสอบและอนุมัติในลำดับต่อไป

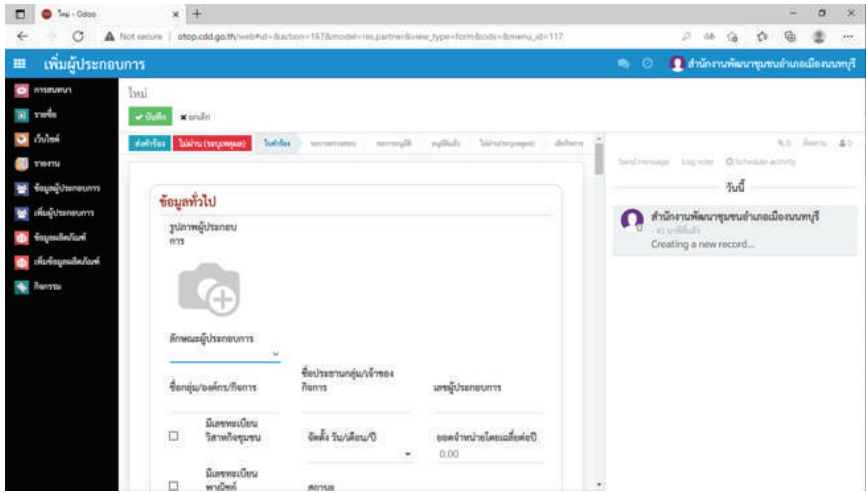
สามารถคลิก **ไม่ผ่าน (ระบุเหตุผล)** เพื่อระบุสถานะเป็นไม่ผ่านการตรวจสอบ เพื่อให้ผู้ประกอบการที่ยื่นคำร้องเข้ามากลับไปแก้ไขข้อมูลให้ครบถ้วนและยื่นคำร้องเข้ามาใหม่ และจะมีหน้าต่างแจ้งเตือนขึ้นมาเพื่อให้ยืนยันการเปลี่ยนสถานะเป็นไม่ผ่าน



สามารถคลิก **ไม่ผ่าน(ต้องแก้ไข)** เพื่อให้ผู้ประกอบการที่ยื่นคำร้องเข้ามากลับไปแก้ไขข้อมูลให้ครบถ้วน และยื่นคำร้องเข้ามาใหม่

หากส่งใบคำร้องขอเป็นผู้ประกอบการไปยังเจ้าหน้าที่ระดับจังหวัดแล้วแต่ว่าทางเจ้าหน้าที่ระดับจังหวัดต้องการให้กลับมาแก้ไขสามารถคลิกที่ **ยกเลิกการอนุมัติเพื่อแก้ไข** เพื่อทำการแก้ไขใบคำร้องให้ตรงตามความต้องการของเจ้าหน้าที่จังหวัดได้

การเพิ่มใบคำร้องขอผู้ประกอบการโดยเจ้าหน้าที่ระดับอำเภอ
ทำได้โดยการไปที่ **เพิ่มผู้ประกอบการ** เพื่อเข้าสู่หน้าสำหรับเพิ่มข้อมูล



เจ้าหน้าที่ระดับอำเภอสามารถคลิก ✔ บันทึก เพื่อบันทึกใบคำร้องไว้สำหรับแก้ไขข้อมูลในภายหลังก่อนยื่นใบคำร้องได้

เจ้าหน้าที่ระดับอำเภอสามารถคลิก ✘ ยกเลิก เพื่อยกเลิกใบคำร้องที่กำลังดำเนินการอยู่ได้

เจ้าหน้าที่ระดับอำเภอสามารถคลิก ส่งคำร้อง เพื่อส่งใบคำร้องข้างต้นเข้าไปยังระบบได้
ข้อมูลที่เจ้าหน้าที่ระดับอำเภอต้องใช้ในการกรอกใบคำร้องขอเป็นผู้ประกอบการมีดังนี้

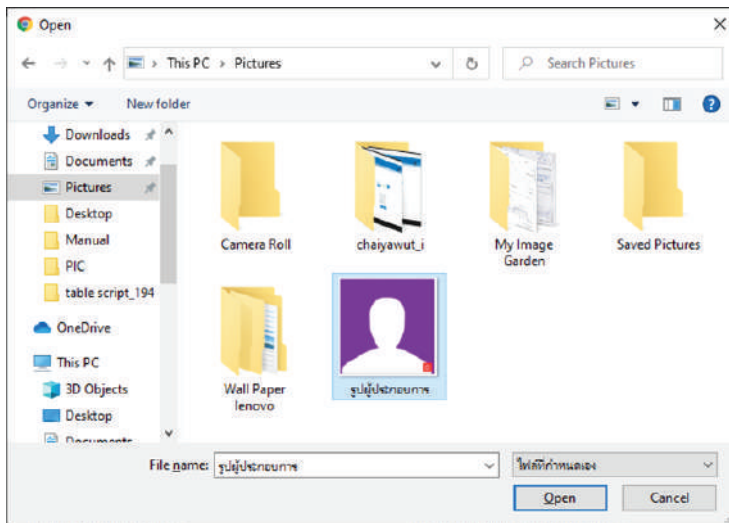
1. ข้อมูลทั่วไป

1.1 รูปภาพผู้ประกอบการ



สามารถเพิ่มรูปภาพของผู้ประกอบการได้โดยการคลิกที่ +

จากนั้นจะมีหน้าต่างแจ้งเตือนมาให้เลือกภาพที่ต้องการจากภายในเครื่อง



เมื่อได้รูปที่ต้องการให้คลิก Open เพื่อทำการเลือกภาพ หรือกด Cancel เพื่อยกเลิกการเลือกรูปภาพ

1.2 ลักษณะของผู้ประกอบการ

สามารถระบุลักษณะของผู้ประกอบการได้โดยการคลิกที่ **ลักษณะผู้ประกอบการ**



จากนั้นจะมีตัวเลือกขึ้นมาให้เลือกว่าผู้ประกอบการเป็นผู้ประกอบการประเภทใด

กลุ่มผู้ผลิตชุมชน

ผู้ผลิตชุมชนที่เป็นเจ้าของรายเดียว

ผู้ผลิตวิสาหกิจขนาดกลางและขนาดย่อม

1.3 ชื่อกลุ่ม/องค์กร/กิจการ

สามารถกรอกชื่อกลุ่ม/องค์กร/กิจการได้ที่ช่อง

ชื่อกลุ่ม/องค์กร/กิจการ

1.4 ชื่อประธานกลุ่ม/เจ้าของกิจการ

สามารถกรอกชื่อประธานกลุ่ม/เจ้าของกิจการได้ที่ช่อง

**ชื่อประธานกลุ่ม/เจ้าของ
กิจการ**

1.5 เลขผู้ประกอบการ

หลังจากกดส่งคำร้องไปแล้วจะมีการสร้างเลขผู้ประกอบการให้เอง

เลขผู้ประกอบการ

1.6 เลขทะเบียนวิสาหกิจชุมชน

หากมีเลขทะเบียนวิสาหกิจชุมชนให้คลิกที่ช่อง ให้เป็นเครื่องหมาย

จากนั้นให้กรอกเลขทะเบียนวิสาหกิจชุมชนลงในช่อง

**มีเลขทะเบียน
วิสาหกิจชุมชน**

1.7 วันเดือนปีที่จัดตั้ง

สามารถเพิ่มได้โดยการคลิกที่ช่อง

จัดตั้ง วัน/เดือน/ปี

จากนั้นจะมีตารางให้เลือกดังนี้

<		มิถุนายน 2021										>		
#	อา.	จ.	อ.	พ.	พฤ.	ศ.	ส.							
23		30	31	1	2	3	4	5						
24	6	7	8	9	10	11	12							
25	13	14	15	16	17	18	19							
26	20	21	22	23	24	25	26							
27	27	28	29	30	1	2	3							
28	4	5	6	7	8	9	10							

สามารถเลือกเดือนได้โดยการคลิกที่ **มิถุนายน 2021**

จากนั้นจะมีหน้าต่างสำหรับเลือกเดือนขึ้นมา

< 2021 >

ม.ค.	ก.พ.	มี.ค.
เม.ย.	พ.ค.	มิ.ย.
ก.ค.	ส.ค.	ก.ย.
ต.ค.	พ.ย.	ธ.ค.

หรือคลิกที่ และ

จากนั้นสามารถคลิกที่เดือนที่ต้องการเพื่อเป็นการเลือกเดือนได้เลย

สามารถเลือกปีได้โดยการคลิกที่ **มิถุนายน 2021**

จากนั้นจะมีหน้าต่างสำหรับเลือกเดือนขึ้นมา



ให้เราทำการคลิกที่ < และ > เพื่อเลือกปี หรือคลิกที่ **2021** เพื่อให้หน้าต่างสำหรับเลือกปีแสดงขึ้นมา



จากนั้นสามารถคลิกเลือกปีที่ต้องการเพื่อเป็นการเลือกปี สามารถเลือกวันได้โดยการคลิกเลขวันที่



1.8 ยอดจำหน่ายเฉลี่ยต่อปี

สามารถกรอกข้อมูลยอดจำหน่ายเฉลี่ยต่อปีได้ที่ช่อง

ยอดจำหน่ายโดยเฉลี่ยต่อปี

0.00

1.9 เลขทะเบียนพาณิชย์

หากมีเลขทะเบียนพาณิชย์ให้คลิกที่ช่อง ให้เป็นเครื่องหมาย

จากนั้นให้กรอกเลขทะเบียนพาณิชย์ลงในช่อง

**มีเลขทะเบียน
พาณิชย์**

1.10 สถานะของผู้ประกอบการ

สามารถเลือกได้โดยการคลิกที่ **สถานะ**

จากนั้นจะมีสถานะให้เลือก 2 ประเภทคือ

**อยู่ในชุมชน นวัตกรรม
OTOP ชวนชิม**

สามารถเลือกได้โดยการคลิกที่

หัวข้อ **อยู่ในชุมชน นวัตกรรม** หรือ **OTOP ชวนชิม**

1.11 จำนวนสมาชิกหรือแรงงานทั้งหมด

มาสามารถกรอกได้ที่ช่อง

**จำนวนสมาชิกหรือแรงงาน
ทั้งหมด (คน)**

0

โดยแบ่งแรงงานออกเป็น 2 ประเภทคือ
แรงงานฝีมือ หากสามารถกรอกได้ที่ช่อง

**แรงงานฝีมือและทักษะ
(คน)**

0

หากไม่มีให้กรอกว่า 0
แรงงานทั่วไป หากสามารถกรอกได้ที่ช่อง

จำนวนแรงงานทั่วไป

0

หากไม่มีให้กรอกว่า 0

1.12 โทรศัพท์บ้าน

หากสามารถกรอกโทรศัพท์บ้านได้ที่

โทรศัพท์บ้าน

1.13 โทรศัพท์มือถือ

สามารถกรอกโทรศัพท์มือถือได้ที่(จำเป็นต้องระบุ)

โทรศัพท์มือถือ

1.14 โทรสาร

หากสามารถกรอกเลขโทรสารได้ที่

โทรสาร

1.15 ช่องทางการติดต่อออนไลน์

หากมีเว็บไซต์สามารถกรอกลิงค์ได้ที่

Website

หากมีอีเมลสามารถกรอกได้ที่

Email

หากมีบัญชีผู้ใช้เฟสบุ๊กสามารถกรอกได้ที่

FaceBook

หากมีบัญชีผู้ใช้ไลน์สามารถกรอกได้ที่

Line

หากมีบัญชีผู้ใช้อินสตราแกรมสามารถกรอกได้ที่

Instagram

หากมีบัญชีผู้ใช้ทวิตเตอร์สามารถกรอกได้ที่

Twitter

หากมีบัญชีผู้ใช้ยูทูบสามารถกรอกได้ที่

Youtube

หากมีบัญชีผู้ใช้ติ๊กต็อกสามารถกรอกได้ที่

Tiktok

1.16 การสนับสนุนการจัดตั้ง

ได้รับการสนับสนุนโดย

- กรมพัฒนาชุมชน
 - กรมส่งเสริมการเกษตร
 - สำนักงานส่งเสริมการศึกษานอกระบบฯ
 - กรมส่งเสริมอุตสาหกรรมจังหวัด
 - สำนักงานพาณิชย์จังหวัด
 - สำนักงานสาธารณสุขจังหวัด
 - สถานศึกษา
 - กลุ่มจัดตั้งเอง
 - อื่นๆ
- ระบุ

สามารถคลิกที่ ให้เป็นเครื่องหมาย หน้าหัวข้อที่ได้รับการสนับสนุน

หากมีนอกเหนือจากข้างต้นให้คลิก ให้เป็นเครื่องหมาย

หน้าหัวข้ออื่นๆ และระบุที่มาของแหล่งเงินทุนนั้น

หากไม่มีแหล่งเงินทุนไม่ต้องระบุ

2. ข้อมูลที่อยู่

2.1 บ้านเลขที่

สามารถกรอกข้อมูลบ้านเลขที่ได้ที่

รายละเอียดที่อยู่ (บ้านเลขที่)

2.2 จังหวัด

สามารถกรอกข้อมูลชื่อจังหวัดได้ที่

จังหวัด

2.3 เขต/อำเภอ

สามารถกรอกข้อมูลชื่อเขต/อำเภอได้ที่

อำเภอ

2.4 แขวง/ตำบล

สามารถกรอกข้อมูลชื่อแขวง/ตำบลได้ที่

ตำบล/เขต

2.5 หมู่

หากมีข้อมูลหมู่ที่สามารถกรอกได้ที่

หมู่

2.6 รหัสไปรษณีย์

หากมีข้อมูลรหัสไปรษณีย์สามารถกรอกได้ที่

รหัสไปรษณีย์

2.7 เขต/เทศบาล

หากมีข้อมูลเขต/เทศบาลสามารถกรอกได้ที่

เขต / เทศบาล

3. การสนับสนุนการจัดตั้ง

3.1 ได้รับการสนับสนุนหรือไม่

หากได้รับการสนับสนุนให้คลิกที่ ให้เป็น ที่หัวข้อได้รับการสนับสนุน

ไม่ได้รับการสนับสนุน ได้รับการสนับสนุน

อยู่ในหมู่บ้านเศรษฐกิจพอเพียงต้นแบบตามทะเบียนของกรมฯเมื่อ
2564

3.2 อยู่ในหมู่บ้านเศรษฐกิจพอเพียงต้นแบบตามทะเบียนของกรมฯหรือไม่

หากอยู่ในหมู่บ้านเศรษฐกิจพอเพียงต้นแบบตามทะเบียนของกรมฯ

ให้ระบุปีที่ช่อง 2564

3.3 เคยได้ใช้บริการ/ร่วมกิจกรรมศูนย์บริการส่งเสริมเศรษฐกิจฐานรากของกรมฯหรือไม่

หากเคยได้ใช้บริการ/ร่วมกิจกรรมศูนย์บริการส่งเสริมเศรษฐกิจฐานรากของกรมฯ สามารถคลิกที่ ให้เป็น ที่หัวข้อได้ใช้บริการ

ได้ใช้บริการ/ร่วมกิจกรรมศูนย์บริการส่งเสริมเศรษฐกิจฐานรากของกรมฯ

ไม่ได้ใช้ ได้ใช้บริการ

หากในรอบหนึ่งปีที่ผ่านมา เคยเข้าร่วมแสดงหรือจำหน่ายผลิตภัณฑ์ OTOP ในต่างประเทศสามารถคลิกที่ ให้เป็น ที่หัวข้อเคย

ในรอบหนึ่งปีที่ผ่านมา เคยเข้าร่วมแสดงหรือจำหน่ายผลิตภัณฑ์ OTOP ในต่างประเทศหรือไม่

ไม่เคย เคย ไปตระเวนปีที่เข้าร่วม

และโปรดระบุปีที่เคยเข้าร่วมได้ที่

ปีที่เข้าร่วม

2564

4. โครงการที่ผู้ประกอบการเคยเข้าร่วม

4.1 เคยเข้าร่วมโครงการพัฒนาเยาวชนฯหรือไม่

หากเคยเข้าร่วมโครงการพัฒนาเยาวชนฯสามารถคลิกที่ ให้เป็น ที่หัวข้อเคย

เคยเข้าร่วมโครงการพัฒนาเยาวชนฯ

ไม่เคย เคย

และโปรดระบุปีที่เคยเข้าร่วมได้ที่

โปรดระบุปีที่เข้าร่วม

2564

4.2 เคยมีสมาชิกในกลุ่ม/กิจการ ได้เข้าร่วมโครงการพัฒนาเยาวชน

หากเคยมีสมาชิกในกลุ่ม/กิจการ ได้เข้าร่วมโครงการพัฒนาเยาวชน

สามารถคลิกที่ ให้เป็น ที่หัวข้อเคย

มีสมาชิกในกลุ่ม/กิจการ ได้เข้าร่วมโครงการพัฒนาเยาวชน

ไม่เคย เคย

และโปรดระบุปีที่เคยเข้าร่วมได้ที่

โปรดระบุปีที่เข้าร่วม

2564

4.3 เคยเข้าร่วมโครงการเพื่อเพิ่มประสิทธิภาพผู้ผลิต OTOF ด้านการผลิตหรือไม่

หากเคยเข้าร่วมโครงการเพื่อเพิ่มประสิทธิภาพผู้ผลิต OTOF ด้านการผลิต

สามารถคลิกที่ ให้เป็น ที่หัวข้อเคย

เคยเข้าร่วมโครงการเพื่อเพิ่มประสิทธิภาพผู้ผลิต OTOF ด้านการผลิตหรือไม่

ไม่เคย เคย

และโปรดระบุปีที่เคยเข้าร่วมได้ที่

โปรดระบุปีที่เข้าร่วม

2564

4.4 เคยเข้าร่วมโครงการเพิ่มประสิทธิภาพผู้ผลิต OTOB ด้านการจัดทำแผนธุรกิจ หรือไม่
 หากเคยเข้าร่วมโครงการเพิ่มประสิทธิภาพผู้ผลิต OTOB ด้านการจัดทำแผนธุรกิจ
 สามารถคลิกที่ ให้เป็น ที่หัวข้อเคย

ท่านเคยเข้าร่วมโครงการเพิ่มประสิทธิภาพผู้ผลิต OTOB ด้านการจัดทำแผนธุรกิจหรือไม่

ไม่เคย เคย

และโปรดระบุปีที่เคยเข้าร่วมได้ที่

โปรดระบุปีที่เข้าร่วม

2564

4.5 โครงการที่เข้าร่วมอื่นๆ

หากมีโครงการที่เข้าร่วมอื่นๆ สามารถคลิกที่ [เพิ่มรายการ](#) เพื่อเพิ่มช่องสำหรับกรอกข้อมูลและกรอก
 ข้อมูลลงในช่อง

โครงการที่เข้าร่วม...	โปรดระบุปีที่เข้า...	
	2564	

และโปรดระบุปีที่เข้าร่วมได้ที่

โปรดระบุปีที่เข้า...

2564

หากมีโครงการที่เข้าร่วมอื่นๆสามารถคลิก [เพิ่มรายการ](#) เพื่อเพิ่มช่องสำหรับกรอกข้อมูล

โครงการที่เข้าร่วมอื่นๆ

โครงการที่เข้าร่วม...	โปรดระบุปีที่เข้า...	
1	2564	
	2564	
เพิ่มรายการ		

สามารถคลิก เพื่อลบช่องสำหรับกรอกข้อมูลที่ไม่ต้องการ

5. ข้อมูลลักษณะของผู้ประกอบการ

5.1 ชื่อผู้ประกอบการ

สามารถกรอกชื่อผู้ประกอบการได้ที่

**ชื่อผู้ประกอบการ
(บุคคล)**

5.2 วัน/เดือน/ปีเกิด

สามารถเพิ่มได้โดยการคลิกที่ช่อง

วัน/เดือน/ปีเกิด



จากนั้นจะมีตารางให้เลือกดังนี้

มิถุนายน 2021									
#	อา.	จ.	อ.	พ.	พฤ.	ศ.	ส.		
23	30	31	1	2	3	4	5		
24	6	7	8	9	10	11	12		
25	13	14	15	16	17	18	19		
26	20	21	22	23	24	25	26		
27	27	28	29	30	1	2	3		
28	4	5	6	7	8	9	10		

สามารถเลือกเดือนได้โดยการคลิกที่ มิถุนายน 2021

จากนั้นจะมีหน้าต่างสำหรับเลือกเดือนขึ้นมา

2021		
ม.ค.	ก.พ.	มี.ค.
เม.ย.	พ.ค.	มิ.ย.
ก.ค.	ส.ค.	ก.ย.
ต.ค.	พ.ย.	ธ.ค.

หรือคลิกที่  และ 

จากนั้นสามารถคลิกที่เดือนที่ต้องการเพื่อเป็นการเลือกเดือนได้เลย
 สามารถเลือกปีได้โดยการคลิกที่ **มิถุนายน 2021**
 จากนั้นจะมีหน้าต่างสำหรับเลือกเดือนขึ้นมา



ให้เราทำการคลิกที่ < และ > เพื่อเลือกปี
 หรือคลิกที่ **2021** เพื่อให้หน้าต่างสำหรับเลือกปีแสดงขึ้นมา



จากนั้นสามารถคลิกเลือกปีที่ต้องการเพื่อเป็นการเลือกปี
 สามารถเลือกวันได้โดยการคลิกเลขวันที่



5.3 อายุ

ระบบจะทำการคำนวณอายุจากวัน/เดือน/ปีเกิดให้เอง

อายุ

0

5.4 เลขประจำตัวประชาชน

กรอกรหัสบัตรประชาชน 13 หลักโดยใส่เพียงแค่ตัวเลขเท่านั้น

เลขประจำตัว
ประชาชน

5.5 ที่อยู่ของผู้ประกอบการ

ให้กรอกรายละเอียดที่อยู่ในช่อง

รายละเอียดที่อยู่ (บ้านเลข
ที่)

หรือคลิกที่ ให้เป็นเครื่องหมาย หน้าหัวข้อใช้ที่อยู่เดียวกับสถานประกอบการ
เพื่อใช้ข้อมูลเดียวกับที่อยู่ของสถานประกอบการ

ใช้ที่อยู่เดียวกับสถานประกอบการ

5.6 จังหวัดของผู้ประกอบการ

ให้กรอกชื่อจังหวัดในช่อง

จังหวัด

หรือคลิกที่ ให้เป็นเครื่องหมาย หน้าหัวข้อใช้ที่อยู่เดียวกับสถานประกอบการ
เพื่อใช้ข้อมูลชื่อจังหวัดเดียวกับที่อยู่ของสถานประกอบการ

ใช้ที่อยู่เดียวกับสถานประกอบการ

5.7 เขต/อำเภอของผู้ประกอบการ

ให้กรอกข้อมูลชื่อเขต/อำเภอในช่อง

อำเภอ

หรือคลิกที่ ให้เป็นเครื่องหมาย หน้าหัวข้อใช้ที่อยู่เดียวกับสถานประกอบการ
เพื่อใช้ข้อมูลชื่อเขต/อำเภอเดียวกับที่อยู่ของสถานประกอบการ

ใช้ที่อยู่เดียวกับสถานประกอบการ

5.8 แขวง/ตำบลของผู้ประกอบการ

ให้กรอกข้อมูลชื่อแขวง/ตำบลในช่อง

ตำบล

หรือคลิกที่ ให้เป็นเครื่องหมาย หน้าหัวข้อใช้ที่อยู่เดียวกับสถานประกอบการ
เพื่อใช้ข้อมูลชื่อแขวง/ตำบลเดียวกับที่อยู่ของสถานประกอบการ

ใช้ที่อยู่เดียวกับสถานประกอบการ

5.9 หมู่ที่

หากมีข้อมูลหมู่ที่ให้กรอกลงในช่อง

หมู่ที่

หรือคลิกที่ ให้เป็นเครื่องหมาย หน้าหัวข้อใช้ที่อยู่เดียวกับสถานประกอบการ
เพื่อใช้ข้อมูลหมู่ที่เดียวกับที่อยู่ของสถานประกอบการ

ใช้ที่อยู่เดียวกับสถานประกอบการ

5.10 รหัสไปรษณีย์ของผู้ประกอบการ

หากมีข้อมูลรหัสไปรษณีย์ให้กรอกในช่อง

รหัสไปรษณีย์

หรือคลิกที่ ให้เป็นเครื่องหมาย หน้าหัวข้อใช้ที่อยู่เดียวกับสถานประกอบการ
เพื่อใช้ข้อมูลรหัสไปรษณีย์เดียวกับที่อยู่ของสถานประกอบการ

ใช้ที่อยู่เดียวกับสถานประกอบการ

5.11 เขต/เทศบาลของผู้ประกอบการ

หากมีข้อมูลเขต/เทศบาลให้กรอกในช่อง

เขต / เทศบาล

หรือคลิกที่ ให้เป็นเครื่องหมาย หน้าหัวข้อใช้ที่อยู่เดียวกับสถานประกอบการ
เพื่อใช้ข้อมูลเขต/เทศบาลเดียวกับที่อยู่ของสถานประกอบการ

ใช้ที่อยู่เดียวกับสถานประกอบการ

6. แหล่งเงินทุน

6.1 กู้เงินจากแหล่งเงินทุนนอกชุมชน

ได้รับการสนับสนุนโดย

- ธนาคารออมสิน
- ธนาคารกรุงไทย
- ธนาคารไทยพาณิชย์
- ธนาคารกรุงเทพ
-
- ธนาคารพัฒนาวิสาหกิจ
ขนาดกลางและขนาดย่อมฯ
-
- ธนาคารอาคารสงเคราะห์
- อื่นๆ
- ระบุชื่อธนาคาร

สามารถคลิกที่ ให้เป็นเครื่องหมาย หน้าหัวข้อที่แหล่งเงินทุนนอกชุมชนที่กู้มา
 หากมีนอกเหนือจากข้างต้นให้คลิก ให้เป็นเครื่องหมาย
 หน้าหัวข้ออื่นๆ และระบุที่มาของแหล่งเงินทุนนอกชุมชนนั้นๆ
 หากไม่มีแหล่งเงินทุนนอกชุมชนที่กู้มาไม่ต้องระบุ

6.2 กู้จากแหล่งเงินทุนในชุมชน

กู้จากแหล่งเงินทุนในชุมชน

กลุ่มออมทรัพย์เพื่อการผลิต

สถาบันการเงินชุมชน

กองทุนหมู่บ้าน

อื่นๆ

ระบุชื่อ

สามารถคลิกที่ ให้เป็นเครื่องหมาย หน้าหัวข้อที่แหล่งเงินในชุมชนที่กู้มา
 หากมีนอกเหนือจากข้างต้นให้คลิก ให้เป็นเครื่องหมาย
 หน้าหัวข้ออื่นๆ และระบุที่มาของแหล่งเงินทุนในชุมชนนั้นๆ
 หากไม่มีแหล่งเงินทุนในชุมชนที่กู้มาไม่ต้องระบุ

6.3 กู้จากบุคคล

กู้จากบุคคล

ญาติ

นายทุน

อื่นๆ

ระบุชื่อ

สามารถคลิกที่ ให้เป็นเครื่องหมาย หน้าหัวข้อบุคคลที่กู้มา
 หากมีนอกเหนือจากข้างต้นให้คลิก ให้เป็นเครื่องหมาย
 หน้าหัวข้ออื่นๆ และระบุบุคคลที่ให้กู้เงินนั้นๆ
 หากไม่มีแหล่งเงินกู้จากบุคคลไม่ต้องระบุ

6.4 ลักษณะความเชื่อมโยงกับชุมชน

ลักษณะความเชื่อมโยงกับชุมชน

- ใช้แรงงานท้องถิ่น
 - ใช้วัตถุดิบในท้องถิ่น
 - ชุมชนร่วมบริหาร
 - อื่นๆ
- อื่นๆ

สามารถคลิกที่ ให้เป็นเครื่องหมาย หน้าหัวข้อลักษณะความเชื่อมโยงกับชุมชนที่เกี่ยวข้อง

หากมีนอกเหนือจากข้างต้นให้คลิก ให้เป็นเครื่องหมาย

หน้าหัวข้ออื่นๆ และระบุลักษณะความเชื่อมโยงกับชุมชนนั้นๆ

หากไม่มีลักษณะความเชื่อมโยงกับชุมชนไม่ต้องระบุ

6.5 แหล่งเงินกู้อื่นๆ

แหล่งเงินกู้อื่นๆ

มี

ระบุ

หากมีแหล่งเงินกู้อื่นนอกเหนือจากที่กล่าวมาข้างต้นให้คลิก ให้เป็นเครื่องหมาย มี

และระบุที่มาของเงินกู้

หากไม่มีแหล่งเงินกู้อื่นๆไม่ต้องระบุ

7. การคิดสรรค

7.1 ประวัติการส่งผลิตภัณฑ์สมัครคัดสรรค

หากเคยมีประวัติการส่งผลิตภัณฑ์สมัครคัดสรรคสามารถกรอกได้ที่ช่อง

ประวัติการส่งผลิตภัณฑ์สมัครคัดสรรค

7.2 ความประสงค์ในการส่งเสริมผลิตภัณฑ์เพื่อการคัดสรรค

หากมีความประสงค์ในการส่งเสริมผลิตภัณฑ์เพื่อการคัดสรรค

ความประสงค์ในการส่งเสริมผลิตภัณฑ์เพื่อการคัดสรรค

7.3 ประวัติการส่งผลิตภัณฑ์สมัครเข้าคัดสรรอื่นๆ

หากมีข้อมูลที่เกี่ยวข้องกับการคัดสรรคอื่นๆสามารถกรอกข้อมูลได้ที่ช่อง

อื่นๆ

8 การบริหารจัดการและทรัพย์สินทางปัญญา

8.1 ในหัวข้อการบริหารจัดการ ให้เลือกติ๊กที่หัวข้อต่างๆตามความเป็นจริง ประกอบไปด้วย การจัดทำแผนธุรกิจ, การจัดทำระบบบัญชี, ระบบการขนส่งสินค้าจากแหล่งผลิตสู่ตลาด, การจัดทำสต็อกวัตถุดิบ, การตรวจสอบสภาพสินค้า

การบริหารจัดการ

การจัดทำแผนธุรกิจ

จัดทำระบบบัญชี

จัดทำแบบง่ายๆไม่เป็นระบบ

ระบบการขนส่งสินค้าจากแหล่งผลิต

มีแต่ไม่เป็นระบบ

การจัดทำสต็อกวัตถุดิบ

การตรวจสอบสภาพสินค้า

8.2 การจดทะเบียนหรือแจ้งข้อมูลทรัพย์สินทางปัญญาให้ตึกที่มี หากมีข้อมูลทรัพย์สินทางปัญญาหรือถ้าหากไม่มีให้ตึก ไม่มี

มีการจดทะเบียนหรือแจ้งข้อมูลทรัพย์สินทางปัญญา

ไม่มี หมายเลขสิทธิบัตร วันหมดอายุ

มี บัตร

สิทธิบัตรการประดิษฐ์

สิทธิบัตรการออกแบบผลิตภัณฑ์

อนุสิทธิบัตร

เครื่องหมายการค้า

ลิขสิทธิ์

ความลับทางการค้า

สิ่งบ่งชี้ทางภูมิศาสตร์

แผนผังภูมิของวงจรรวม

การคุ้มครองพันธุ์พืช

ภูมิปัญญาท้องถิ่น

อื่นๆ

9. การสนับสนุนภาครัฐ ความรู้ด้านการผลิต และแหล่งจำหน่าย ประกอบด้วย

- 9.1 ด้านเงินทุน
- ด้านเงินทุน
 - กระทรวงมหาดไทย
 - กระทรวงพาณิชย์
 - กระทรวงอุตสาหกรรม
 - กระทรวงวิทยาศาสตร์ฯ
 - กระทรวงวิทยาศาสตร์ฯ
 - กระทรวงเกษตรฯ
 - อื่น
 - ระบุรายละเอียด

9.2 ด้านองค์ความรู้

ด้านองค์ความรู้

กระทรวงมหาดไทย

กระทรวงพาณิชย์

กระทรวง

อุตสาหกรรม

กระทรวงวิทยา

ศาสตร์ฯ

กระทรวงเกษตรฯ

อื่น

ระบุ

รายละเอียด

9.3 ด้านวัสดุ

ด้านวัสดุ

กระทรวงมหาดไทย

กระทรวงพาณิชย์

กระทรวง

อุตสาหกรรม

กระทรวงวิทยา

ศาสตร์ฯ

กระทรวงเกษตรฯ

อื่น

ระบุ

รายละเอียด

9.4 ด้านการตลาดและการจัดจำหน่าย

ด้านการตลาดและ
การจัดจำหน่าย

กระทรวงมหาดไทย

กระทรวงพาณิชย์

กระทรวง

อุตสาหกรรม

กระทรวงวิทยา

ศาสตร์ฯ

กระทรวงเกษตรฯ

อื่นๆ

ระบุ

รายละเอียด

10 ผู้ประกอบการเคยได้รับการสนับสนุนด้านการผลิตเรื่องใดบ้าง

ในรอบหนึ่งปีที่ผ่านมาได้รับการสนับสนุนจากภาครัฐในด้านใด

 วิธีการปลูกทดแทน หรือ จัดหาวัสดุทดแทน

 การนำวัสดุอื่นมาผสมผสานในการผลิต

 การป้องกันอันตรายจากการใช้สารเคมี

 การผลิตที่ไม่ก่อให้เกิดอันตราย

 อื่น

ระบุ

11. ช่องทางการขาย

ผู้ประกอบการ เคยนำผลิตภัณฑ์ไปจำหน่ายหรือส่งไปจำหน่ายที่ใดบ้าง

ผู้ประกอบการ เคยนำผลิตภัณฑ์ไปจำหน่ายหรือส่งไปจำหน่ายที่ใดบ้าง ?

 ภายในประเทศ

 ต่างประเทศประเทศ

 ออนไลน์

 ภายในจังหวัด

 ต่างจังหวัด

 ตลาดประชารัฐ

 ห้างสรรพสินค้า

 ออกร้านต่างๆ

การขนส่ง (ช่องทางการขนส่ง) ให้เลือกการขนส่งสำหรับส่งผลิตภัณฑ์

ช่องทางการขนส่ง

- ไปรษณีย์ไทย
- ขนส่งเอกชน
- ขนส่งทางเครื่องบิน
- ขนส่งทางเรือ
- นัดรับสินค้า

- อื่นๆ

และสามารถเพิ่มข้อมูลผลิตภัณฑ์ได้ที่

ผลิตภัณฑ์

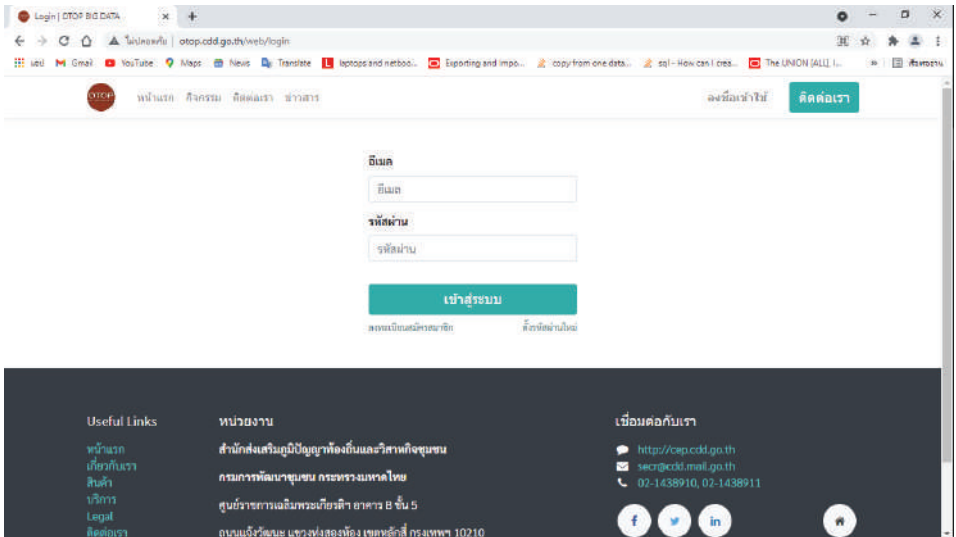
+ เพิ่ม

OTOP

ระบบลงทะเบียนผู้ประกอบการ OTOP
(สำหรับเจ้าหน้าที่ระดับจังหวัด)

การอนุมัติคำร้องการลงทะเบียนผู้ประกอบการ (เจ้าหน้าที่ระดับจังหวัด)

เข้าสู่ระบบ โดยเข้าไปที่เว็บไซต์ <http://otop.cdd.go.th/web/login>



กรอกข้อมูลยูสเซอร์เนมผู้ใช้งานของแต่ละจังหวัดที่ช่อง

อีเมล

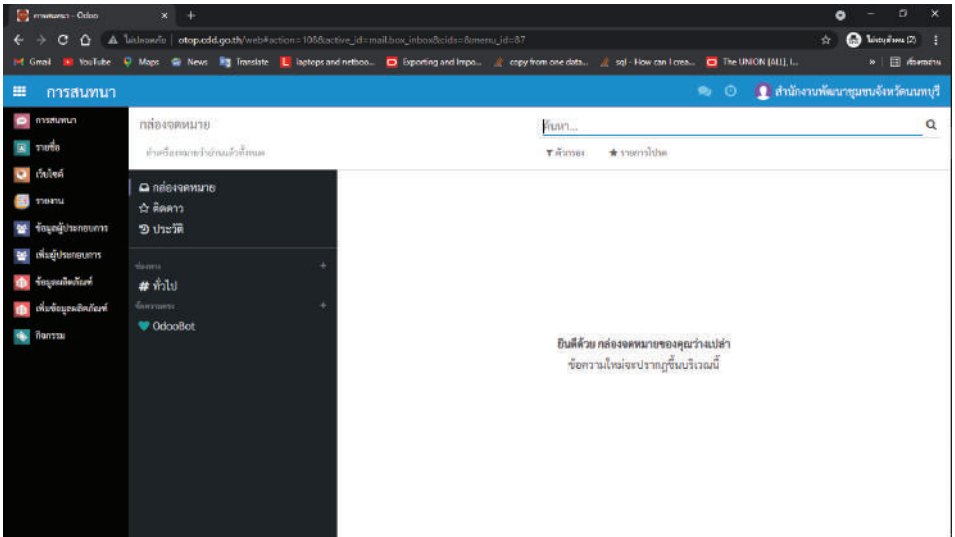
โดยยูสเซอร์เนมผู้ใช้งานจะถูกกำหนดโดยผู้ดูแลระบบ

กรอกข้อมูลรหัสผ่านผู้ใช้งานของแต่ละจังหวัดที่ช่อง

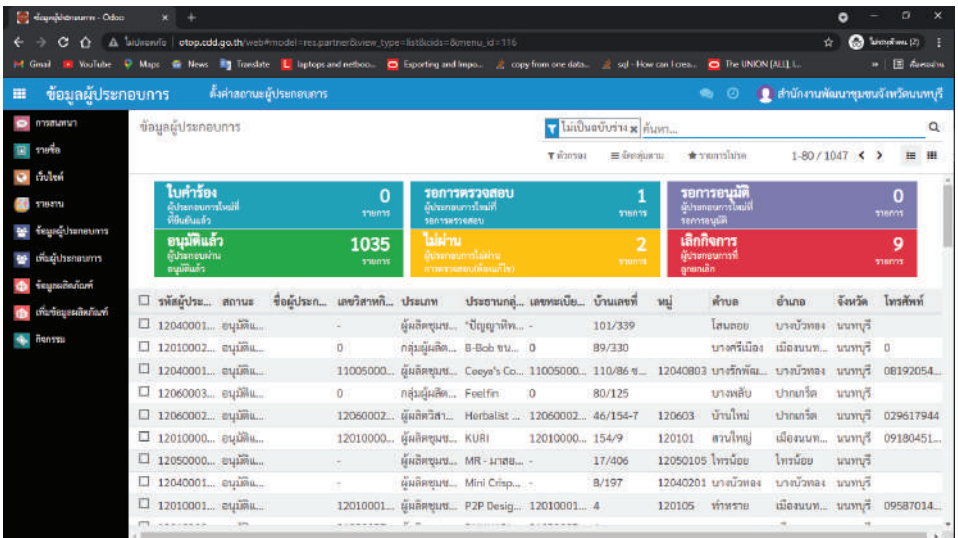
รหัสผ่าน

โดยรหัสผ่านผู้ใช้งานจะถูกกำหนดโดยผู้ดูแลระบบ

หลังจากเข้าสู่ระบบด้วยยูสเซอร์เนมผู้ใช้งานระดับจังหวัดแล้ว
จะเข้าสู่หน้าการสนทนา

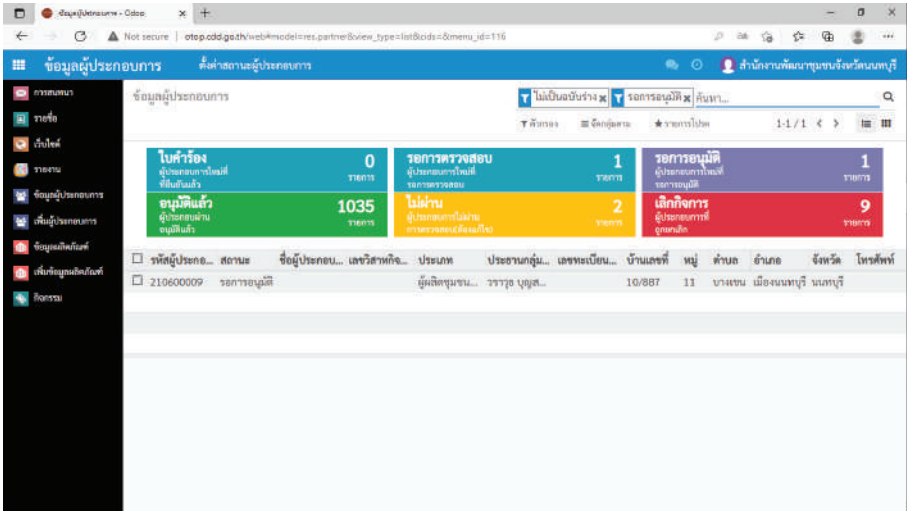


หลังจากนั้นให้ไปที่  เพื่อเข้าสู่หน้าสำหรับดูข้อมูล

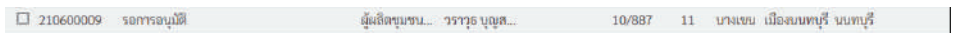


จากนั้นสามารถดูใบคำร้องที่ได้รับการตรวจสอบจากเจ้าหน้าที่ระดับอำเภอแล้ว

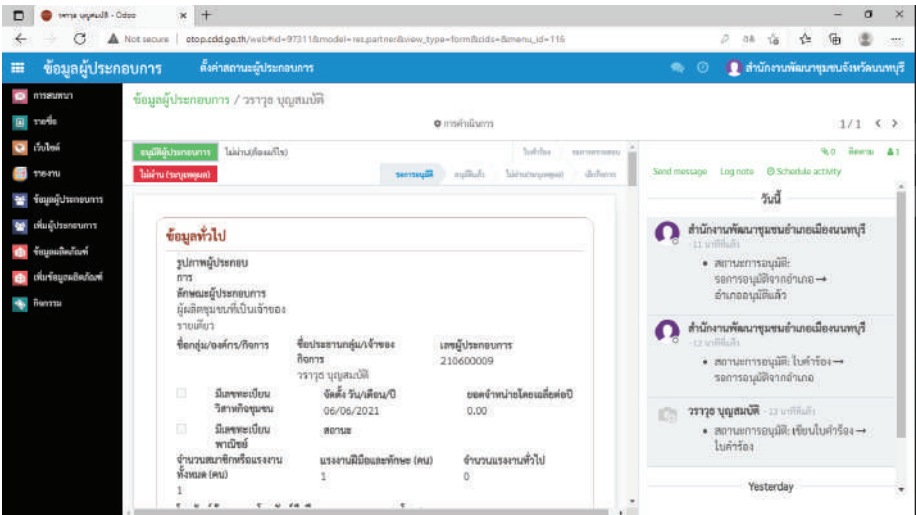
ได้ที่ **รายการอนุมัติ** 1 รายการ หลังจากคลิก **รายการอนุมัติ** 1 รายการ แล้วจะเข้าสู่หน้าสถานะใบคำร้องขอเป็นผู้ประกอบการที่ผ่านการตรวจสอบและอนุมัติจากเจ้าหน้าที่ระดับอำเภอแล้ว



สามารถเลือกรายการใบคำร้องขอเป็นผู้ประกอบการที่ต้องการได้โดยการคลิกที่รายการนั้นๆ เช่น



จากนั้นจะเข้าสู่หน้าข้อมูลของใบคำร้องขอเป็นผู้ประกอบการที่เราเลือก



สามารถคลิกที่ **อนุมัติผู้ประกอบการ** เพื่ออนุมัติใบคำร้องขอเป็นผู้ประกอบการ

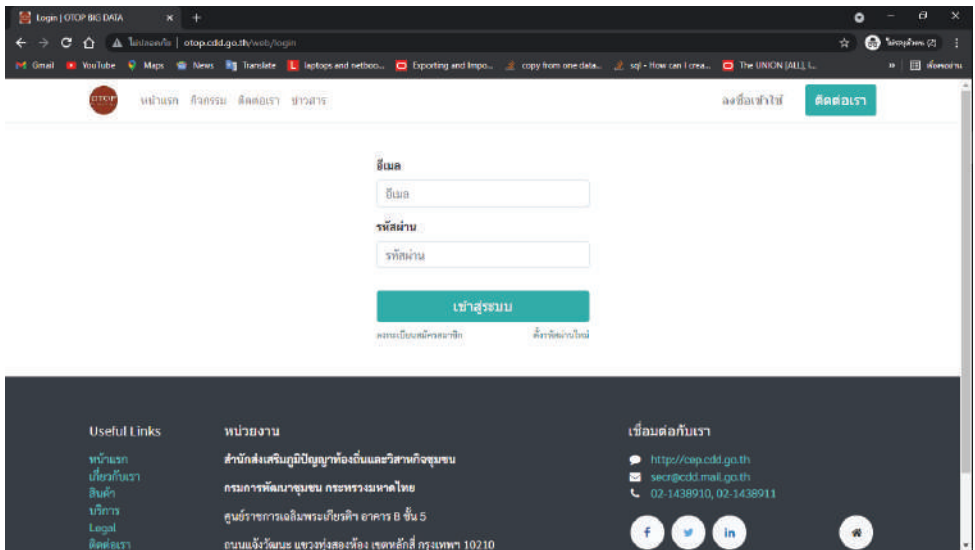
สามารถคลิกที่ **ไม่ผ่าน(ต้องแก้ไข)** เพื่อให้เจ้าหน้าที่ระดับอำเภอนำข้อมูลกลับไปแก้ไขแล้วส่งกลับมาให้เจ้าหน้าที่ระดับจังหวัดตรวจสอบใหม่อีกครั้ง

สามารถคลิก **ไม่ผ่าน (ระบุเหตุผล)** เพื่อเปลี่ยนสถานะว่าใบคำร้องขอเป็นผู้ประกอบการนี้ไม่ผ่านการพิจารณา หากต้องการแก้ไขข้อมูลหลังจากการอนุมัติใบคำร้องแล้วสามารถคลิกที่ **ยกเลิกการอนุมัติเพื่อแก้ไข** เพื่อทำการยกเลิกการ อนุมัติและกลับไปแก้ไขข้อมูลได้

การสร้างกิจกรรม

ผู้ที่สามารถสร้างกิจกรรมได้คือเจ้าหน้าที่ระดับอำเภอ เจ้าหน้าที่ระดับจังหวัด และเจ้าหน้าที่ส่วนกลาง การเข้าสู่ระบบสำหรับสร้างกิจกรรม

เข้าไปเว็บไซต์ <http://otop.cdd.go.th/web/login>



กรอกข้อมูลยูสเซอร์เนมผู้ใช้งานของเจ้าหน้าที่ระดับอำเภอ,จังหวัด,ส่วนกลาง

อีเมล

โดยยูสเซอร์เนมผู้ใช้งานจะถูกกำหนดโดยผู้ดูแลระบบ

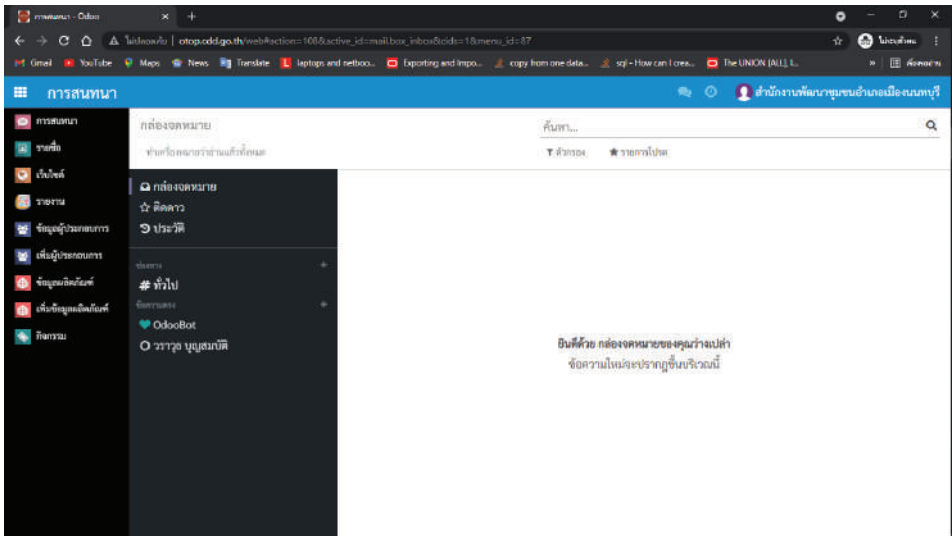
โดยยูสเซอร์เนมผู้ใช้งานจะถูกกำหนดโดยผู้ดูแลระบบ


กรอกข้อมูลรหัสผ่านผู้ใช้งานของเจ้าหน้าที่ระดับอำเภอ, จังหวัด, ส่วนกลาง

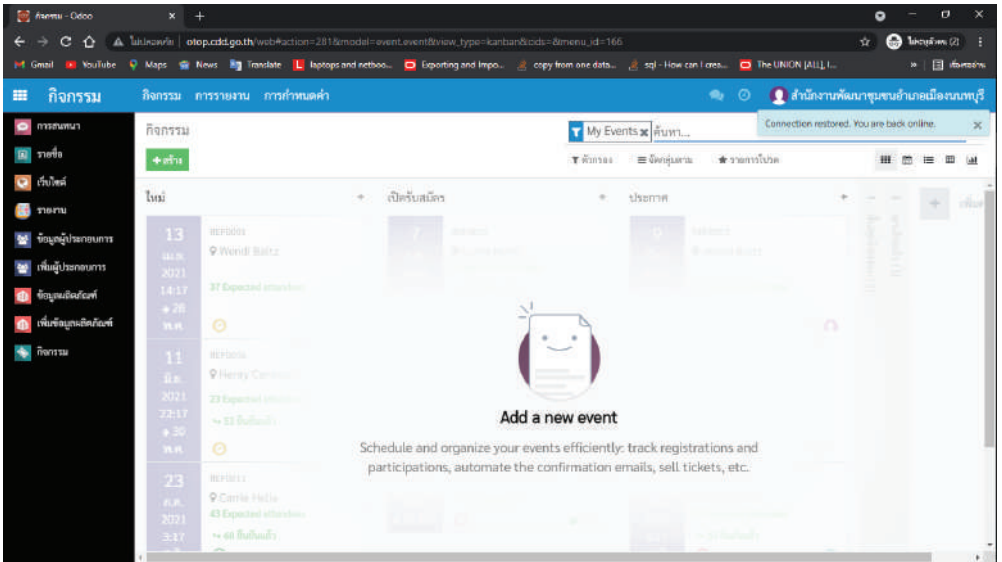
รหัสผ่าน

โดยรหัสผ่านผู้ใช้งานจะถูกกำหนดโดยผู้ดูแลระบบ

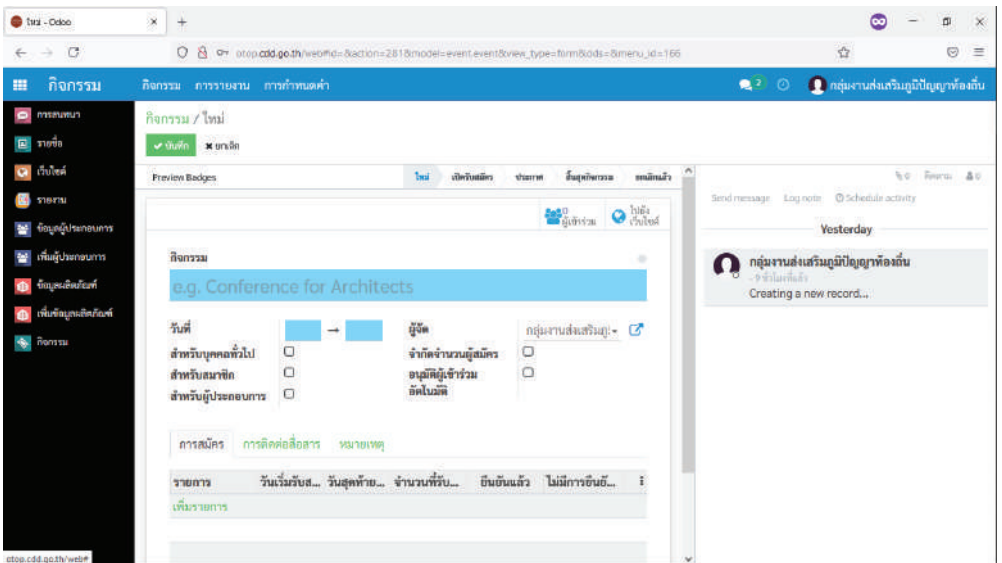
หลังจากเข้าสู่ระบบด้วยยูสเซอร์เนมผู้ใช้งานเจ้าหน้าที่ระดับอำเภอ, จังหวัด, ส่วนกลาง จะเข้าสู่หน้าการสนทนา



หลังจากนั้นให้ไปที่  เพื่อเข้าสู่หน้าสำหรับดูข้อมูล เพื่อเข้าสู่หน้าสำหรับจัดการกิจกรรม



สามารถคลิก **+ สร้าง** เพื่อเข้าสู่หน้าสำหรับสร้างกิจกรรมใหม่



สามารถคลิก **✓ บันทึก** เพื่อบันทึกข้อมูลที่กรอกไว้

สามารถคลิก **✕ ยกเลิก** เพื่อยกเลิกข้อมูลที่กรอกไว้

สามารถเลือกประเภทกิจกรรมได้โดยการคลิกที่แถบ

- ใหม่
- เปิดรับสมัคร
- ประกาศ
- สิ้นสุดกิจกรรม
- ยกเลิกแล้ว

ว่ากิจกรรมที่ต้องการจัดนั้นเป็นกิจกรรมลักษณะใด
ในการสร้างกิจกรรมนั้นต้องกรอกข้อมูลดังนี้

1. ชื่อกิจกรรม

กรอกชื่อกิจกรรมลงในช่อง

กิจกรรม

e.g. Conference for Architects

ชื่อกิจกรรมจะถูกแสดงให้ผู้ประกอบการเห็นที่หน้ากิจกรรม

2. วันที่หรือระยะเวลาในการจัดกิจกรรม

สามารถเลือกวันที่เริ่มและวันที่สิ้นสุดได้โดยการคลิกที่

วันที่ →

จากนั้นจะมีหน้าต่างดังขึ้นมา

< มิ.ย. 2021							ก.ค. 2021 >						
อา.	จ.	อ.	พ.	พฤ.	ศ.	ส.	อา.	จ.	อ.	พ.	พฤ.	ศ.	ส.
30	31	1	2	3	4	5	27	28	29	30	1	2	3
6	7	8	9	10	11	12	4	5	6	7	8	9	10
13	14	15	16	17	18	19	11	12	13	14	15	16	17
20	21	22	23	24	25	26	18	19	20	21	22	23	24
27	28	29	30	1	2	3	25	26	27	28	29	30	31
4	5	6	7	8	9	10	1	2	3	4	5	6	7

2 ▾ : 00 ▾

2 ▾ : 25 ▾

Cancel Apply

สามารถเลือกเดือนและปีที่เริ่มกิจกรรมได้โดยการคลิกที่ < หรือ >
เพื่อทำการเลื่อนเดือนและปี



สามารถเลือกวันที่เริ่มกิจกรรมด้วยการคลิกที่วันที่ที่ต้องการเช่น

พ.ค. 2021							มิ.ย. 2021						
อา.	จ.	อ.	พ.	พฤ.	ศ.	ส.	อา.	จ.	อ.	พ.	พฤ.	ศ.	ส.
25	26	27	28	29	30	1	30	31	1	2	3	4	5
2	3	4	5	6	7	8	6	7	8	9	10	11	12
9	10	11	12	13	14	15	13	14	15	16	17	18	19
16	17	18	19	20	21	22	20	21	22	23	24	25	26
23	24	25	26	27	28	29	27	28	29	30	1	2	3
30	31	1	2	3	4	5	4	5	6	7	8	9	10

2 : 00

2 : 25

Cancel Apply

สามารถเลือกเดือนและปีที่สิ้นสุดกิจกรรมได้โดยการคลิกที่ < หรือ > เพื่อทำการเลื่อนเดือนและปี

สามารถเลือกวันที่สิ้นสุดกิจกรรมด้วยการคลิกที่วันที่ที่ต้องการเช่น

พ.ค. 2021							มิ.ย. 2021						
อา.	จ.	อ.	พ.	พฤ.	ศ.	ส.	อา.	จ.	อ.	พ.	พฤ.	ศ.	ส.
25	26	27	28	29	30	1	30	31	1	2	3	4	5
2	3	4	5	6	7	8	6	7	8	9	10	11	12
9	10	11	12	13	14	15	13	14	15	16	17	18	19
16	17	18	19	20	21	22	20	21	22	23	24	25	26
23	24	25	26	27	28	29	27	28	29	30	1	2	3
30	31	1	2	3	4	5	4	5	6	7	8	9	10

2 : 00

2 : 25


Cancel Apply


จากนั้นคลิก **Apply** เพื่อยืนยันวันที่เริ่มต้นและวันที่สิ้นสุดกิจกรรม

หรือกด **Cancel** เพื่อยกเลิกการเลือกวันที่เริ่มต้นและวันที่สิ้นสุดกิจกรรม

3. ผู้จัดกิจกรรม

ผู้จัด

กลุ่มงานส่งเสริมฯ 

สามารถคลิกที่ [กลุ่มงานส่งเสริมฯ](#)  เพื่อแสดงหน้าต่างสำหรับระบุว่ามีกิจกรรมนี้ถูกจัดขึ้น โดยหน่วยงานใด


กลุ่มงานส่งเสริมฯ 

- Administrator
- กรุงเทพมหานคร
- กลุ่มงาน ผู้ผลิตผู้ประกอบการ OTOP
- กลุ่มงานประสานแผนและยุทธศาสตร์
- กลุ่มงานส่งเสริมการตลาด
- กลุ่มงานส่งเสริมการตลาด
- กลุ่มงานส่งเสริมชุมชนท่องเที่ยววิถี
- ค้นหาอื่น ๆ ...

สามารถเลือกกลุ่มงานหรือหน่วยงานที่ต้องการได้โดยการคลิกที่ชื่อกิจกรรมหรือหน่วยงานนั้นๆ หากไม่พบกลุ่มงานหรือหน่วยงานที่ต้องการให้คลิกที่ [ค้นหาอื่น ๆ ...](#) เพื่อแสดงช่องสำหรับค้นหาหน่วยงานที่ต้องการ

ค้นหา: ผู้จัด

ค้นหา...

▼ ตัวกรอง  จัดกลุ่มตาม ★ รายการโปรด 1-80 / 1037

ชื่อ	เข้าสู่ระบบ	ภาษา	การรับรองความถูกต้องครั้งล่าสุด...	Two-factor authenticati...
Administrator	admin	Thai / ภาษาไทย	05/06/2021 23:13:52	<input type="checkbox"/>
กรุงเทพมหานคร	BKK99	Thai / ภาษาไทย		<input type="checkbox"/>
กลุ่มงาน ผู้ผลิตผู้ประกอบการ OTOP	cep03@cdd.go.th	Thai / ภาษาไทย	22/05/2021 13:43:30	<input type="checkbox"/>
กลุ่มงานประสานแผนและยุทธศาสตร์	strategy2	Thai / ภาษาไทย		<input type="checkbox"/>
กลุ่มงานส่งเสริมการตลาด	market1	Thai / ภาษาไทย	24/05/2021 08:41:01	<input type="checkbox"/>
กลุ่มงานส่งเสริมการตลาด	market2	Thai / ภาษาไทย		<input type="checkbox"/>
กลุ่มงานส่งเสริมชุมชนท่องเที่ยววิถี	Nawatwith1	Thai / ภาษาไทย		<input type="checkbox"/>
กลุ่มงานส่งเสริมชุมชนท่องเที่ยววิถี	Nawatwith2	Thai / ภาษาไทย		<input type="checkbox"/>
กลุ่มงานส่งเสริมผู้ประกอบการและวิสาหกิจชุมชน	entrepreneurs2	Thai / ภาษาไทย		<input type="checkbox"/>
กลุ่มงานส่งเสริมผู้ประกอบการและวิสาหกิจชุมชน	otop1	Thai / ภาษาไทย	06/06/2021 17:55:35	<input type="checkbox"/>
กลุ่มงานส่งเสริมภูมิปัญญาท้องถิ่น	knowledge1	Thai / ภาษาไทย	06/06/2021 17:34:24	<input type="checkbox"/>
กลุ่มงานส่งเสริมภูมิปัญญาท้องถิ่น	knowledge2	Thai / ภาษาไทย		<input type="checkbox"/>

ยกเลิก

สามารถกรอกข้อมูลในช่อง

ค้นหา...

เพื่อทำการค้นหากลุ่มงานหรือหน่วยงานที่ต้องการได้

สามารถคลิกที่ ด้านหลังหน่วยงานที่ต้องการให้เป็น เพื่อเป็นการเลือกกลุ่มงานหรือหน่วยงานนั้นๆ

สามารถคลิก **ยกเลิก** เพื่อออกจากหน้าต่างสำหรับการค้นหากลุ่มงานหรือหน่วยงาน

กิจกรรมนี้จัดขึ้นสำหรับใคร

สำหรับบุคคลทั่วไป

สำหรับสมาชิก

สำหรับผู้ประกอบการ

สามารถคลิกที่ ให้เป็น เพื่อเป็นการเลือกว่ากิจกรรมนี้จัดขึ้นสำหรับใคร

หากจัดขึ้นสำหรับสมาชิกหรือสำหรับผู้ประกอบการจะสามารถระบุได้ว่า

เขตพื้นที่ใดบ้างที่สามารถเข้าร่วมกิจกรรมได้โดยการกรอกที่ช่อง

เฉพาะพื้นที่อำเภอ

และ

เฉพาะพื้นที่จังหวัด

4. การจำกัดจำนวนผู้สมัคร

จำกัดจำนวนผู้สมัคร

สามารถคลิกที่ ให้เป็น เพื่อระบุจำนวนผู้สมัครเข้าร่วมกิจกรรม

จากนั้นจะมีช่องให้กรอกจำนวนผู้สมัครเข้าร่วมกิจกรรมว่าสามารถเข้าร่วมได้สูงสุดเท่าใด

จำกัดจำนวนผู้สมัคร จำนวน คน

5. การอนุมัติการเข้าร่วมอัตโนมัติ

อนุมัติผู้เข้าร่วม
อัตโนมัติ

สามารถคลิกที่ ให้เป็น เพื่อใช้งานการอนุมัติการเข้าร่วมอัตโนมัติ

6. การสมัครเข้าร่วมกิจกรรม

การสมัคร

การติดต่อสื่อสาร หมายเหตุ

รายการ	วันเริ่มรับส...	วันสุดท้าย...	จำนวนที่รับ...	ยืนยันแล้ว	ไม่มีการยืนยัน...	:
เพิ่มรายการ						
			0	0	0	

สามารถคลิกที่ [เพิ่มรายการ](#) เพื่อเพิ่มช่องสำหรับจัดการการสมัครเข้าร่วมกิจกรรม

Registration for			0	0	0	🗑
------------------	--	--	---	---	---	---

สามารถระบุชื่อกิจกรรมที่เปิดรับสมัครการเข้าร่วมที่ช่อง

รายการ

Registration for

สามารถเลือกวันที่เริ่มต้นการสมัครเข้าร่วมกิจกรรมได้โดยการคลิกที่

วันเริ่มรับส...

จากนั้นจะมีหน้าต่างดังขึ้นมา

มิถุนายน 2021									
#	ธ.	จ.	อ.	พ.	พฤ.	ศ.	ส.		
23	30	31	1	2	3	4	5		
24	6	7	8	9	10	11	12		
25	13	14	15	16	17	18	19		
26	20	21	22	23	24	25	26		
27	27	28	29	30	1	2	3		
28	4	5	6	7	8	9	10		

สามารถเลือกเดือนได้โดยการคลิกที่ มิถุนายน 2021

จากนั้นจะมีหน้าต่างสำหรับเลือกเดือนขึ้นมา

2021		
ม.ค.	ก.พ.	มี.ค.
เม.ย.	พ.ค.	มิ.ย.
ก.ค.	ส.ค.	ก.ย.
ต.ค.	พ.ย.	ธ.ค.

หรือคลิกที่ < และ >

จากนั้นสามารถคลิกที่เดือนที่ต้องการเพื่อเป็นการเลือกเดือนได้เลย

สามารถเลือกปีได้โดยการคลิกที่ มิถุนายน 2021

จากนั้นจะมีหน้าต่างสำหรับเลือกเดือนขึ้นมา

2021		
ม.ค.	ก.พ.	มี.ค.
เม.ย.	พ.ค.	มิ.ย.
ก.ค.	ส.ค.	ก.ย.
ต.ค.	พ.ย.	ธ.ค.

ให้เราทำการคลิกที่ < และ > เพื่อเลือกปี
หรือคลิกที่ **2021** เพื่อให้หน้าตาต่างสำหรับเลือกปีแสดงขึ้นมา

< 2020-2029 >		
2019	2020	2021
2022	2023	2024
2025	2026	2027
2028	2029	2030

จากนั้นสามารถคลิกเลือกปีที่ต้องการเพื่อเป็นการเลือกปี
สามารถเลือกวันได้โดยการคลิกเลขวันที่

< มิถุนายน 2021 >							
#	อา.	จ.	อ.	พ.	พฤ.	ศ.	ส.
23	30	31	1	2	3	4	5
24	6	7	8	9	10	11	12
25	13	14	15	16	17	18	19
26	20	21	22	23	24	25	26
27	27	28	29	30	1	2	3
28	4	5	6	7	8	9	10

สามารถเลือกวันที่สิ้นสุดการสมัครเข้าร่วมกิจกรรมได้โดยการคลิกที่

วันสุดท้าย...
▼

จากนั้นจะมีหน้าต่างดังขึ้นมา

มิถุนายน 2021							
#	อา.	จ.	อ.	พ.	พฤ.	ศ.	ส.
23	30	31	1	2	3	4	5
24	6	7	8	9	10	11	12
25	13	14	15	16	17	18	19
26	20	21	22	23	24	25	26
27	27	28	29	30	1	2	3
28	4	5	6	7	8	9	10

สามารถเลือกเดือนได้โดยการคลิกที่ มิถุนายน 2021

จากนั้นจะมีหน้าต่างสำหรับเลือกเดือนขึ้นมา

2021		
ม.ค.	ก.พ.	มี.ค.
เม.ย.	พ.ค.	มิ.ย.
ก.ค.	ส.ค.	ก.ย.
ต.ค.	พ.ย.	ธ.ค.

หรือคลิกที่ < และ >

จากนั้นสามารถคลิกที่เดือนที่ต้องการเพื่อเป็นการเลือกเดือนได้เลย

สามารถเลือกปีได้โดยการคลิกที่ มิถุนายน 2021

จากนั้นจะมีหน้าต่างสำหรับเลือกเดือนขึ้นมา

2021		
ม.ค.	ก.พ.	มี.ค.
เม.ย.	พ.ค.	มิ.ย.
ก.ค.	ส.ค.	ก.ย.
ต.ค.	พ.ย.	ธ.ค.

ให้เราทำการคลิกที่ < และ > เพื่อเลือกปี

หรือคลิกที่ **2021** เพื่อให้หน้าต่างสำหรับเลือกปีแสดงขึ้นมา

2020-2029		
2019	2020	2021
2022	2023	2024
2025	2026	2027
2028	2029	2030

จากนั้นสามารถคลิกเลือกปีที่ต้องการเพื่อเป็นการเลือกปี

สามารถเลือกวันได้โดยการคลิกเลขวันที่

<		มิถุนายน 2021										>	
#	อา.	จ.	อ.	พ.	พฤ.	ศ.	ส.						
23	30	31	1	2	3	4	5						
24	6	7	8	9	10	11	12						
25	13	14	15	16	17	18	19						
26	20	21	22	23	24	25	26						
27	27	28	29	30	1	2	3						
28	4	5	6	7	8	9	10						

จำนวนที่รับ

สามารถระบุจำนวนที่รับได้ที่ช่อง

จำนวนที่รับ...

0

สามารถคลิกที่  เพื่อลบรายการการสมัครเข้าร่วมกิจกรรมนั้นๆ

7. การติดต่อสื่อสาร

การสมัคร การติดต่อสื่อสาร **หมายเหตุ**

ประเภท...	แม่แบบอี...	SMS Tem...	ความถี่ ▲	หน่วย	กระทำเมื่...	ส่งแล้ว
เพิ่มรายการ						

สามารถคลิกที่ **เพิ่มรายการ** เพื่อเพิ่มช่องสำหรับจัดการติดต่อสื่อสาร

ประเภท...	แม่แบบอี...	SMS Tem...	ความถี่ ▲	หน่วย	กระทำเมื่...	ส่งแล้ว
Mail			1	ชั่วโมง	ก่อนวันงา	<input type="checkbox"/>

สามารถเลือกประเภทได้ว่าต้องการติดต่อสื่อสารแบบใดโดยการคลิกที่

ประเภท...

Mail

จากนั้นจะมีตัวเลือกแสดงขึ้นมาว่าต้องการติดต่อสื่อสารด้วยช่องทางอีเมลหรือเอสเอ็มเอส

Mail

SMS

สามารถคลิกที่ช่องทางการติดต่อที่ต้องการ

หากเลือกช่องทางการติดต่อผ่านอีเมลจำเป็นต้องระบุรูปแบบอีเมลว่าจะส่งไปที่อีเมลแบบใด
สามารถทำได้โดยการคลิกที่

แม่แบบอีเมล...

จากนั้นจะมีตัวเลือกแสดงขึ้นมา

Event: Registration

Event: Registration Badge

Event: Reminder

สามารถเลือกรูปแบบอีเมลที่ต้องการได้โดยการคลิกที่รูปแบบอีเมลนั้นๆเช่น

แม่แบบอีเมล...

gistration

หากเลือกช่องทางการติดต่อผ่านเอสเอ็มเอสจำเป็นต้องระบุว่าจะส่งเอสเอ็มเอสไปยังเบอร์โทร
ประเภทใด สามารถทำได้โดยการคลิกที่

SMS Tem...

จากนั้นจะมีตัวเลือกแสดงขึ้นมา

Event: Registration

Event: Reminder

สามารถเลือกประเภทเบอร์โทรที่ต้องการได้โดยการคลิกที่ประเภทเบอร์โทรนั้นๆเช่น

SMS Tem.
gistration

สามารถระบุความถี่ในการติดต่อได้ว่าต้องการให้ติดต่อกี่ครั้งในช่วงเวลาเท่าใด โดยการกรอกจำนวนครั้งได้ที่

ความถี่ ▲
0

และสามารถระบุได้ว่าต้องการส่งในช่วงเวลาเท่าใดโดยการคลิกที่

หน่วย
ชั่วโมง ▼

จากนั้นจะมีตัวเลือกแสดงขึ้นมา

หน่วย
ชั่วโมง ▼
ทันที
ชั่วโมง
วัน
สัปดาห์
เดือน

สามารถเลือกหน่วยที่ต้องการส่งได้โดยการคลิกที่หน่วยที่ต้องการเช่น

หน่วย
สัปดาห์ ▼

สามารถเลือกได้ว่าให้ติดต่อสื่อสารเมื่อใด โดยการคลิกที่

กระทำเมื่อ...
ก่อนวันงาน ▼

จากนั้นจะมีตัวเลือกแสดงขึ้นมา

หลังจากการลงทะเบียนแต่ละครั้ง
ก่อนวันงาน
หลังจบงาน

สามารถคลิกเลือกช่วงเวลาที่ต้องการได้ เช่น

กระทำเมื่อ...
ก่อนวันมา ▼

8. หมายเหตุ

การสมัคร การติดต่อสื่อสาร **หมายเหตุ**

Add a note...

สามารถระบุหมายเหตุสำหรับกิจกรรมได้โดยการกรอกข้อมูลที่ช่อง

Add a note...

และสามารถลบกิจกรรมได้โดยการคลิกที่

⚙ การดำเนินการ

จากนั้นจะมีตัวเลือกแสดงขึ้นมา

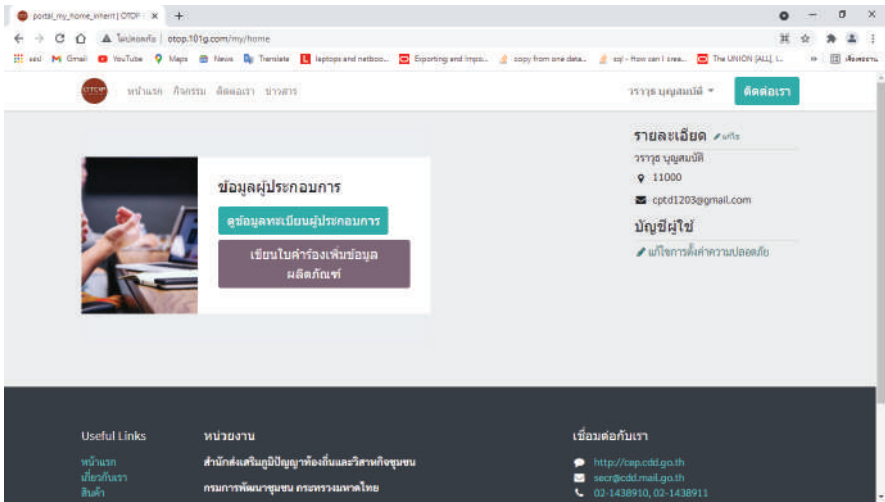
เก็บ

ซ้ำ

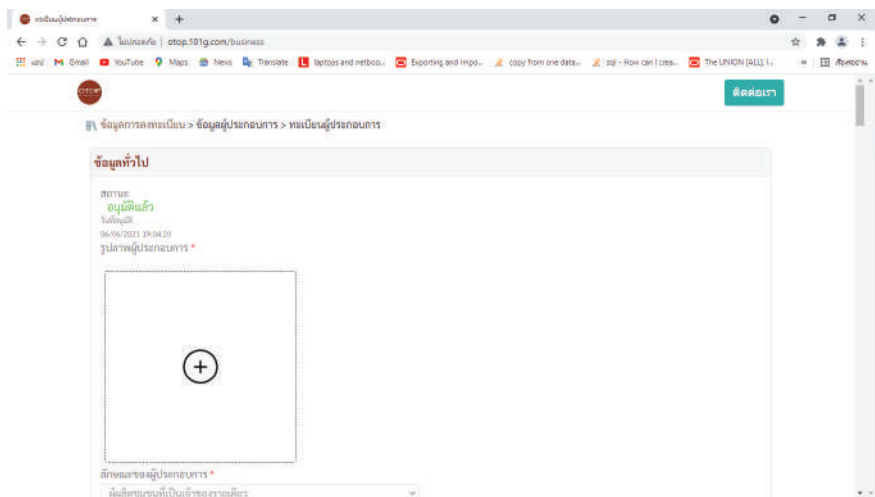
ลบ

จากนั้นคลิก **ลบ** เพื่อทำการลบกิจกรรมดังกล่าว

การตรวจสอบว่าใบคำร้องผู้ประกอบการที่ผู้สมัครได้ส่งไปอนุมัติแล้วหรือไม่
ทำได้โดยการไปที่หน้าบัญชีของฉัน
หรือเข้าไปที่เว็บไซต์ <http://otop.101g.com/my/home>



จากนั้นคลิกที่ **ดูข้อมูลทะเบียนผู้ประกอบการ** เพื่อเข้าสู่หน้าทะเบียนผู้ประกอบการ



จากนั้นให้ดูที่คำว่าสถานะหากได้รับการอนุมัติแล้วจะขึ้นตัวอักษรสีเขียวว่า อนุมัติแล้ว
ดังภาพตัวอย่าง **สถานะ อนุมัติแล้ว**



กรมพัฒนาชุมชน กระทรวงมหาดไทย
The Community Development Department

101 GLOBAL

จัดทำโดย : บริษัท วันโอวัน โกลบอล จำกัด